

Dependencia:	Municipio Indígena de Hueyapan, Morelos.
Unidad:	Concejal vocera
Oficio No.:	MIDH/VOC/0040/2024
Expediente	Oficios Enviados


HUEYAPAN
— CONCEJO MUNICIPAL —
2022-2024

2024, AÑO DE FELIPE CARRELLÓ PUERTO, BENEMÉRITO DEL PROLETARIADO, REVOLUCIONARIO Y DEFENSOR DEL MAYAB'

HUEYAPAN, MORELOS, A 30 ENERO DEL 2024

DIPUTADO FRANCISCO ERIK SANCHEZ ZAVALA


PRESIDENTE DE LA MESA DIRECTIVA DEL H. CONGRESO DEL ESTADO DE MORELOS PRESENTE:



EN CUMPLIMIENTO DE LOS ARTICULOS 32, SEXTO PARRAFO Y 40, FRACCION XXVIII, DE LA CONSTITUCION POLITICA DEL ESTADO LIBRE Y SOBERANO DEL ESTADO DE MORELOS; ARTICULO 38 FRACCION LXI DE LA LEY ORGANICA MUNICIPAL DEL ESTADO DE MORELOS, ENVIO A USTED LA "CUENTA PUBLICA ANUAL" CORRESPONDIENTE AL PERIODO DEL 01 DE ENERO AL 31 DE DICIEMBRE DE 2023, DE FORMA IMPRESA Y DE FORMA MAGNETICA, LA CUAL SE INTEGRA DE LOS ESTADOS FINANCIEROS Y DISCO COMPACTO QUE SE RELACIONAN A CONTINUACION:

INFORMACION CONTABLE:

1. ESTADO DE ACTIVIDADES.
2. ESTADO DE SITUACION FINANCIERA.
3. ESTADO DE CAMBIOS EN LA SITUACION FINANCIERA.
4. ESTADO ANALITICO DEL ACTIVO.
5. ESTADO ANALITICO DE LA DEUDA Y OTROS PASIVOS.
6. ESTADO DE VARIACION DE LA HACIENDA PUBLICA.
7. ESTADO DE FLUJOS DE EFECTIVO.
8. NOTAS A LOS ESTADOS FINANCIEROS.



INFORMACION PRESUPUESTARIA:

9. ESTADO ANALITICO DE INGRESOS.
10. ESTADO ANALITICO DEL PRESUPUESTO DE EGRESOS CLASIFICACION ADMINISTRATIVA.
11. ESTADO ANALITICO DEL PRESUPUESTO DE EGRESOS CLASIFICACION ECONOMICA.
12. ESTADO ANALITICO DEL PRESUPUESTO DE EGRESOS POR OBJETO DE GASTO.
13. ESTADO ANALITICO DEL PRESUPUESTO DE EGRESOS CLASIFICACION FUNCIONAL.
14. ENDEUDAMIENTO NETO.
15. INTERESES DE LA DEUDA.
16. INDICADORES DE POSTURA FISCAL.



HUEYAPAN
— CONCEJO MUNICIPAL —
2022-2024

Dependencia:	Municipio Indígena de Hueyapan, Morelos.
Unidad:	Concejal vocera
Oficio No.:	MIDH/VOC/040/2023
Expediente	Oficios Enviados

INFORMACION PROGRAMATICA:

17. GASTO POR CATEGORIA PROGRAMATICA.

ANEXOS:

18. BALANZA DE COMPROBACION RESUMIDA.
19. BALANZA DE COMPROBACION DETALLADA.
20. CONCILIACION ENTRE LOS INGRESOS PRESUPUESTALES Y CONTABLE.
21. CONCILIACION ENTRE LOS EGRESOS PRESUPUESTALES Y CONTABLE.
22. CONCILIACIONES BANCARIAS Y ESTADOS DE CUENTA.
23. COPIA CERTIFICADA DE ACTA DE CONCEJO DONDE SE APRUEBA LA CUENTA PUBLICA Y LAS MODIFICACIONES PRESUPUESTALES.
24. INFORMACION DIGITAL EN CD.

SIN MAS POR EL MOMENTO ME DESPIDO QUEDANDO A SUS DISTINGUIDAS ORDENES.

ATENTAMENTE,

C. GUILLERMINA MAYA RENDON
CONCEJAL VOCERO DEL
MUNICIPIO INDIGENA DE
HUEYAPAN MORELOS.

ATENTAMENTE

C.P. MARCELINO TORRES SANCHEZ
TESORERO DEL MUNICIPIO
INDIGENA DE HUEYAPAN
MORELOS.

C.C.P. ARCHIVO
C.C.P. DIP. AGUSTIN ALONSO GUTIERREZ. - PRESIDENTE DE LA COMISION DE HACIENDA Y CUENTA PUBLICA. - PARA SU CONOCIMIENTO.

731 35 703 84
733 248 081 50

concejonmunicipalhueyapan@gmail.com
www.hueyapanmorelos.gob.mx

Plaza Principal S/N, Centro, Hueyapan,
Morelos, México, C.P. 62810

MUNICIPIO DE HUEYAPAN
 TESORERIA MUNICIPAL
 ESTADO DE ACTIVIDADES
 DEL 1 DE ENERO AL 31 DE DICIEMBRE DE 2023-2022
 (Cifras de Pesos)

Página: 1 de 2
 Fecha: 29-Ene-24
 Hora: 03:53 pm

Concepto	2023	2022
INGRESOS Y OTROS BENEFICIOS	86,360,708.79	48,028,750.56
INGRESOS DE GESTION	1,585,573.38	512,839.58
IMPUESTOS	0.00	0.00
CUOTAS Y APORTACIONES DE SEGURIDAD SOCIAL	0.00	0.00
CONTRIBUCIONES DE MEJORAS	0.00	0.00
DERECHOS	353,702.29	285,526.30
PRODUCTOS	31,415.44	33,497.01
APROVECHAMIENTOS	1,200,455.65	193,816.27
INGRESOS POR VENTA DE BIENES Y PRESTACION DE SERVICIOS	0.00	0.00
PARTICIPACIONES, APORTACIONES, CONVENIOS, INCENTIVOS DERIVADOS DE LA COLABORACION FISCAL, FONDOS DISTINTOS DE APORTACIONES, TRANSFERENCIAS, ASIGNACIONES, SUBSIDIOS Y SUBVENCIONES, Y PENSIONES Y JUBILACIONES	84,775,135.41	47,515,910.98
PARTICIPACIONES, APORTACIONES, CONVENIOS, INCENTIVOS DERIVADOS DE LA COLABORACION FISCAL Y FONDOS DISTINTOS DE APORTACIONES	84,775,135.41	47,515,910.98
TRANSFERENCIAS, ASIGNACIONES, SUBSIDIOS Y SUBVENCIONES, Y PENSIONES Y JUBILACIONES	0.00	0.00
OTROS INGRESOS Y BENEFICIOS	0.00	0.00
INGRESOS FINANCIEROS	0.00	0.00
INCREMENTO POR VARIACION DE INVENTARIOS	0.00	0.00
DISMINUCION DEL EXCESO DE ESTIMACIONES POR PÉRDIDA O DETERIORO U OBSOLESCENCIA	0.00	0.00
DISMINUCION DEL EXCESO DE PROVISIONES	0.00	0.00
OTROS INGRESOS Y BENEFICIOS VARIOS	0.00	0.00
TOTAL DE INGRESOS Y OTROS BENEFICIOS	86,360,708.79	48,028,750.56
GASTOS Y OTRAS PERDIDAS	73,330,376.64	40,620,497.75
GASTOS DE FUNCIONAMIENTO	34,175,896.80	29,181,292.26
SERVICIOS PERSONALES	16,218,632.07	9,494,810.85
MATERIALES Y SUMINISTROS	6,368,323.33	9,089,508.74
SERVICIOS GENERALES	11,588,941.40	10,596,972.67
TRANSFERENCIAS, ASIGNACIONES, SUBSIDIOS Y OTRAS AYUDAS	6,877,769.89	4,323,072.85
TRANSFERENCIAS INTERNAS Y ASIGNACIONES AL SECTOR PÚBLICO	0.00	0.00
TRANSFERENCIAS AL RESTO DEL SECTOR PÚBLICO	0.00	0.00
SUBSIDIOS Y SUBVENCIONES	3,067,161.06	2,063,058.92
AYUDAS SOCIALES	3,810,608.83	2,260,013.93
PENSIONES Y JUBILACIONES	0.00	0.00
TRANSFERENCIAS A FIDEICOMISOS, MANDATOS Y CONTRATOS ANALOGOS	0.00	0.00
TRANSFERENCIAS A LA SEGURIDAD SOCIAL	0.00	0.00
DONATIVOS	0.00	0.00
TRANSFERENCIAS AL EXTERIOR	0.00	0.00
PARTICIPACIONES Y APORTACIONES	1,224,931.69	0.00
PARTICIPACIONES	1,224,931.69	0.00
APORTACIONES	0.00	0.00
CONVENIOS	0.00	0.00
INTERESES, COMISIONES Y OTROS GASTOS DE LA DEUDA PÚBLICA	0.00	0.00
INTERESES DE LA DEUDA PÚBLICA	0.00	0.00
COMISIONES DE LA DEUDA PÚBLICA	0.00	0.00
GASTOS DE LA DEUDA PÚBLICA	0.00	0.00
COSTO POR COBERTURAS	0.00	0.00
APOYOS FINANCIEROS	0.00	0.00


001

MUNICIPIO DE HUEYAPAN
 TESORERÍA MUNICIPAL
 ESTADO DE ACTIVIDADES
 DEL 1 DE ENERO AL 31 DE DICIEMBRE DE 2023-2022
 (Cifras de Pesos)

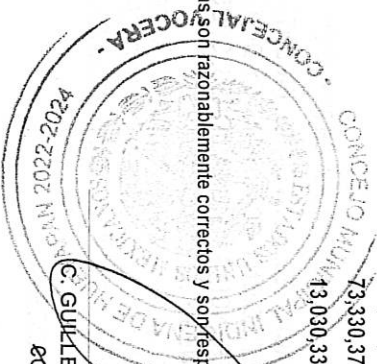
Concepto	2023	2022
OTROS GASTOS Y PERDIDAS EXTRAORDINARIAS		
ESTIMACIONES, DEPRECIACIONES, DETERIOROS, OBSOLESCENCIA Y AMORTIZACIONES	0.00	0.00
PROVISIONES	0.00	0.00
DISMINUCIÓN DE INVENTARIOS	0.00	0.00
OTROS GASTOS	0.00	0.00
INVERSION PUBLICA		
INVERSION PUBLICA NO CAPITALIZABLE	31,051,778.26	7,116,132.64
TOTAL DE GASTOS Y OTRAS PERDIDAS	31,051,778.26	7,116,132.64
RESULTADOS DEL EJERCICIO (AHORRO/DESAHORRO)	13,030,332.15	7,408,252.81

"Bajo protesta de decir verdad declaramos que los estados financieros y sus notas son razonablemente correctos y son responsabilidad del emisor"

C.P. MARCELINO TORRES SANCHEZ
 TESORERO MUNICIPAL



C. GUILTERMANA MAYA RENDON
 CONCEJAL VOCERA



**MUNICIPIO DE HUEYAPAN
TESORERÍA MUNICIPAL
ESTADO DE SITUACIÓN FINANCIERA
AL 31 DICIEMBRE DE 2023-2022
(Cifras en Pesos)**

Página: 1 de 1
Fecha: 29-Ene-24
Hora: 03:54 pm

CONCEPTO	2023	2022	CONCEPTO	2023	2022
ACTIVO			PASIVO		
ACTIVO			PASIVO CIRCULANTE		
EFFECTIVO Y EQUIVALENTES	1,172,575.00	1,103,328.15	CUENTAS POR PAGAR A CORTO PLAZO	3,478,649.62	3,627,230.54
DERECHOS A RECIBIR EFECTIVO O EQUIVALENTES	2,068,284.49	1,880,434.01	TOTAL DE PASIVO CIRCULANTE	3,478,649.62	3,627,230.54
DERECHOS A RECIBIR BIENES O SERVICIOS	0.00	1,000,000.00			
TOTAL DE ACTIVO	3,240,859.49	3,983,762.16	TOTAL DE PASIVO	3,478,649.62	3,627,230.54
ACTIVO NO CIRCULANTE			HACIENDA PUBLICA/PATRIMONIO		
BIENES INMUEBLES, INFRAESTRUCTURA Y CONSTRUCCIONES EN PROCESO	16,596,979.27	8,353,902.81	HACIENDA PUBLICA /PATRIMONIO GENERADO	30,182,775.87	18,030,926.93
BIENES MUEBLES	13,496,986.73	9,236,332.50	RESULTADOS DEL EJERCICIO (AHORRO/DESAHORRO)	13,030,332.15	7,408,252.81
ACTIVOS INTANGIBLES	296,440.00	54,000.00	RESULTADOS DE EJERCICIOS ANTERIORES	17,152,443.72	10,622,674.12
OTROS ACTIVOS NO CIRCULANTES	30,160.00	30,160.00	TOTAL DE HACIENDA PUBLICA/PATRIMONIO	30,182,775.87	18,030,926.93
TOTAL DE ACTIVO NO CIRCULANTE	30,420,566.00	17,674,395.31	TOTAL DE PASIVO Y HACIENDA PUBLICA / PATRIMONIO	33,661,425.49	21,658,157.47
TOTAL DE ACTIVO	33,661,425.49	21,658,157.47			

"Bajo protesta de decir verdad declaramos que los estados financieros y sus notas son razonablemente correctos y son responsabilidad del emisor"


C.P. MARCELINO TORRES SANCHEZ
TESORERO MUNICIPAL


C. GUILLERMINA MAYA RENDON
CONCEJAL VOCERA

MUNICIPIO DE HUEYAPAN
 PLAZA PRICIPAL S/N, BARRIO DE SAN MIGUEL, 62810, HUEYAPAN, MORELOS.
 RFC: MHU190101SI7
 TESORERÍA MUNICIPAL
 ESTADO ANALITICO DEL EJERCICIO DEL PRESUPUESTO DE INGRESOS
 DE ENERO A DICIEMBRE DEL 2023
 (Pesos)

ESTADO ANALITICO DEL PRESUPUESTO DE INGRESOS CLASIFICACION POR CLASIFICACION POR FUENTE DE FINANCIAMIENTO Y RUBRO DE INGRESOS DE ENERO A DICIEMBRE DEL 2023							
CUENTA FUENTE	CLASIFICACION POR FUENTE DE FINANCIAMIENTO	INGRESOS					DIFERENCIA
CUENTA CRI	RUBRO DE INGRESOS	ESTIMADO	AMPLIACIONES / REDUCCIONES	MODIFICADO	DEVENGADO	RECAUDADO	
11002	RECURSOS FISCALES 2023	1,382,631.00	192,596.94	1,575,227.94	1,575,227.94	1,575,227.94	192,596.94
4301010100	1. ANTES DE 18 HRS	2,520.00	3,876.55	6,396.55	6,396.55	6,396.55	3,876.55
4301010200	2. DESPUES DE 18 HRS Y ANTES DE 24	0.00	1,307.16	1,307.16	1,307.16	1,307.16	1,307.16
4301010300	3. DESPUES DE 24 HRS	0.00	176.36	176.36	176.36	176.36	176.36
4302010100	1.- PRIMER CUADRO DE LA CIUDAD POR 3 ML	0.00	4,699.40	4,699.40	4,699.40	4,699.40	4,699.40
4302010200	2.- SEGUNDO CUADRO DE LA CIUDAD 3 ML	0.00	1,229.32	1,229.32	1,229.32	1,229.32	1,229.32
4302010300	3.- PERIFERIA 3 ML	0.00	2,074.30	2,074.30	2,074.30	2,074.30	2,074.30
4304010101	1.- ORDINARIAS	119,400.00	(57,091.00)	62,309.00	62,309.00	62,309.00	(57,091.00)
4304010102	2. FORANEAS	0.00	2,964.00	2,964.00	2,964.00	2,964.00	2,964.00
4304030100	1. EN LA OFICINA DE REGISTRO CIVIL	25,872.00	(15,880.00)	9,992.00	9,992.00	9,992.00	(15,880.00)
4304030200	2. EN LA OFICINA DE REGISTRO CIVIL EN HORAS EXTRAORDINARIAS DE DIAS H	0.00	207.48	207.48	207.48	207.48	207.48
4304030300	3. EN DOMICILIOS PARTICULARES	29,256.00	(24,380.00)	4,876.00	4,876.00	4,876.00	(24,380.00)
4304070100	1. EXPEDICION DE CERTIFICADOS DE INEXISTENCIA DE REGISTRO	0.00	1,162.00	1,162.00	1,162.00	1,162.00	1,162.00
4304080100	1. INSERCIONES EN ACTAS	0.00	830.00	830.00	830.00	830.00	830.00
4304100100	1. CERTIFICACION DE DOCUMENTOS DISTINTOS A LOS SEÑALADOS EN INCISC	1,848.00	(1,257.00)	591.00	591.00	591.00	(1,257.00)
4304140100	1. REGISTROS DE DEFUNCION	16,440.00	(10,287.00)	6,153.00	6,153.00	6,153.00	(10,287.00)
4304140200	2. INTERNACION DE UN CADAVER AL MUNICIPIO	0.00	63,488.00	63,488.00	63,488.00	63,488.00	63,488.00
4306010200	2.- CONSTANCIAS DE PRODUCCION	4,314.00	4,221.50	8,535.50	8,535.50	8,535.50	4,221.50
4306010300	3.- CONSTANCIA DE IDENTIDAD	29,802.00	(23,887.50)	5,914.50	5,914.50	5,914.50	(23,887.50)
4306010400	4.- CONSTANCIAS DE RESIDENCIA	60,678.00	(45,252.50)	15,425.50	15,425.50	15,425.50	(45,252.50)
4306030600	6. CUALQUIER OTRA CERTIFICACION O CONSTANCIA QUE SE EXPIDA DISTINTA	10,446.00	672.50	11,118.50	11,118.50	11,118.50	672.50
4306030700	7. CONSTANCIA DE HECHOS, DE CONFORMIDAD, DE MUTUO CONSENTIMIENTO	19,200.00	(17,600.00)	1,600.00	1,600.00	1,600.00	(17,600.00)
4310020000	B) LA OCUPACION DE PISOS EN LOS TIANGUIS, CON EL FIN COMERCIAL POR M	0.00	98,289.22	98,289.22	98,289.22	98,289.22	98,289.22
4310030000	C) CAMBIO DE PROPIETARIO EN EL CASO DE MERCADOS FIJOS	27,264.00	(15,904.00)	11,360.00	11,360.00	11,360.00	(15,904.00)
4310050000	E) PERMISO PROVISIONAL EN MERCADO, TIANGUIS O PLAZAS	0.00	3,000.00	3,000.00	3,000.00	3,000.00	3,000.00
4313030100	C). - DEMOLICIONES DE CONSTRUCCIONES POR METRO CUADRADO.	0.00	2,689.86	2,689.86	2,689.86	2,689.86	2,689.86
4313230200	2.- DERRIBO DE ÁRBOLES EN VÍA PÚBLICA E INTERIOR DE PREDIOS, PREVIA IN	0.00	622.44	622.44	622.44	622.44	622.44
4313370100	POR LA INSCRIPCION AL PADRON DE CONTRATISTAS	0.00	20,749.80	20,749.80	20,749.80	20,749.80	20,749.80
4313370200	RENOVACION, ANUAL AL PADRON DE CONTRATISTAS	0.00	1,037.40	1,037.40	1,037.40	1,037.40	1,037.40
4315010300	3.-POR LA EXPEDICIÓN DE CONSTANCIA DE VISTO BUENO PARA ANUNCIOS LL	0.00	104.00	104.00	104.00	104.00	104.00
4401010000	OTROS INGRESOS	56,400.00	(51,700.00)	4,700.00	4,700.00	4,700.00	(51,700.00)
5101020400	A).- 4.- SANITARIOS POR DÍA.	0.00	21,070.00	21,070.00	21,070.00	21,070.00	21,070.00
6101030100	A).- A QUIEN PRACTIQUE JUEGOS EN LOS LUGARES Y VEREDAS QUEREPRE	11,220.00	(8,517.00)	2,703.00	2,703.00	2,703.00	(8,517.00)
6101030500	E).- A QUIEN AGREDA DE FORMA VERBAL A UNA PERSONA O A UN SERVIDOR	0.00	5,928.00	5,928.00	5,928.00	5,928.00	5,928.00

022

MUNICIPIO DE HUEYAPAN
PLAZA PRICIPAL S/N, BARRIO DE SAN MIGUEL, 62810, HUEYAPAN, MORELOS.
RFC: MHU190101SI7
TESORERÍA MUNICIPAL
ESTADO ANALITICO DEL EJERCICIO DEL PRESUPUESTO DE INGRESOS
DE ENERO A DICIEMBRE DEL 2023
(Pesos)

Página: 2 de 3

Fecha de impresión
30/01/2024 09:35:47

ESTADO ANALITICO DEL PRESUPUESTO DE INGRESOS							
CLASIFICACION POR CLASIFICACION POR FUENTE DE FINANCIAMIENTO Y RUBRO DE INGRESOS							
DE ENERO A DICIEMBRE DEL 2023							
CUENTA FUENTE	CLASIFICACION POR FUENTE DE FINANCIAMIENTO	INGRESOS			DIFERENCIA		
CUENTA CRI	RUBRO DE INGRESOS	ESTIMADO	AMPLIACIONES / REDUCCIONES	MODIFICADO	DEVENGADO	RECAUDADO	DIFERENCIA
11002	RECURSOS FISCALES 2023	1,382,631.00	192,596.94	1,575,227.94	1,575,227.94	1,575,227.94	192,596.94
6101030700	G).- A QUIEN INGIERA BEBIDAS ALCOHÓLICAS EN LA VÍA PÚBLICA Y HAGADES	0.00	7,478.00	7,478.00	7,478.00	7,478.00	7,478.00
6101030800	H).- A QUIEN S ENCUENTRE EN ESTADO DE EBRIEDAD ESCANDALIZANDO ENL	0.00	621.00	621.00	621.00	621.00	621.00
6101030900	I).- A QUIEN SE ENCUENTRE INHALANDO CEMENTO O SUSTANCIASSOLVENTE:	0.00	621.00	621.00	621.00	621.00	621.00
6101031000	J).- A QUIEN SE ENCUENTRE INCONSCIENTE POR ESTADO DE EBRIEDAD ENLA	0.00	414.00	414.00	414.00	414.00	414.00
6101032200	V).-REALICE SUS NECESIDADES FISIOLÓGICAS EN VÍA PÚBLICA O EN LUGARD	0.00	104.00	104.00	104.00	104.00	104.00
6901010000	CUOTAS DE RECUPERACION (FARMACIA)	938,763.00	(757,917.00)	180,846.00	180,846.00	180,846.00	(757,917.00)
6901020000	OTROS INGRESOS	29,208.00	646.25	29,854.25	29,854.25	29,854.25	646.25
6901030000	CUOTAS RECUPERACION DIF	0.00	5,550.00	5,550.00	5,550.00	5,550.00	5,550.00
6901040000	APORTACION FERTILIZANTE	0.00	153,822.00	153,822.00	153,822.00	153,822.00	153,822.00
6901050000	POR LA INSCRIPCION AL PADRON DE PROVEEDORES DEL MUNICIPIO DE HUE	0.00	26,972.60	26,972.60	26,972.60	26,972.60	26,972.60
6901060000	APORTACION FOMENTO A LA AVICULTURA DE TRASPATIO CON AVES DE POS	0.00	22,400.00	22,400.00	22,400.00	22,400.00	22,400.00
6901070000	FORTALECIMIENTO A LA ASOCIACION GANADERA LOCAL ESPECIALIZADA EN E	0.00	70,200.00	70,200.00	70,200.00	70,200.00	70,200.00
6901080000	IMPULSO AL SECTOR ACUICOLA 2023	0.00	8,400.00	8,400.00	8,400.00	8,400.00	8,400.00
6901090000	IMPERMEABILIZACION DE OLLAS DE CAPTACION DE AGUA 2023.	0.00	185,696.80	185,696.80	185,696.80	185,696.80	185,696.80
6901100000	EQUIPOS AGRICOLAS 2023	0.00	498,945.00	498,945.00	498,945.00	498,945.00	498,945.00
15001	RAMO 28. PARTICIPACIONES FEDERALES 2022	0.00	847,185.41	847,185.41	847,185.41	847,185.41	847,185.41
8101140000	DISPONIBILIDAD EJERCICIO 2022	0.00	847,185.41	847,185.41	847,185.41	847,185.41	847,185.41
15002	RAMO 28. PARTICIPACIONES FEDERALES 2023	44,091,649.66	8,986,446.78	53,078,096.44	53,078,096.44	53,078,096.44	8,986,446.78
5102010001	BANORTE CTA 0189 PARTICIPACIONES FEDERALES 2022	0.00	498.87	498.87	498.87	498.87	498.87
5102010002	BANORTE CTA 1499 PARTICIPACIONES FEDERALES 2023	0.00	351.62	351.62	351.62	351.62	351.62
5102020100	SANTANDER CTA 8066 PARTICIPACIONES 2023	0.00	9,494.95	9,494.95	9,494.95	9,494.95	9,494.95
8101010000	FONDO GENERAL DE PARTICIPACIONES (FGP)	38,556,658.00	159,178.00	38,715,836.00	38,715,836.00	38,715,836.00	159,178.00
8101020000	FONDO DE FOMENTO MUNICIPAL (FFM)	4,375,159.66	5,268,356.34	9,643,516.00	9,643,516.00	9,643,516.00	5,268,356.34
8101040000	IMPUESTO ESPECIAL SOBRE PRODUCCION Y SERVICIOS (IEPS)	184,667.00	392,600.00	577,267.00	577,267.00	577,267.00	392,600.00
8101050000	FONDO DE COMPENSACION ISAN (FCISAN)	32,244.00	64,488.00	96,732.00	96,732.00	96,732.00	64,488.00
8101060000	FONDO DE FISCALIZACION Y RECAUDACION (FOFIR)	612,698.00	955,031.00	1,567,729.00	1,567,729.00	1,567,729.00	955,031.00
8101070000	PARTICIPACIONES DE GASOLINA Y DIESEL	96,604.00	215,463.00	312,067.00	312,067.00	312,067.00	215,463.00
8101090000	LIQUIDACION DEL FONDO DE ISR	0.00	1,211,228.00	1,211,228.00	1,211,228.00	1,211,228.00	1,211,228.00
8101100000	FONDO DE ESTABILIZACION DE LOS INGRESOS (FEIEF)	875.00	0.00	875.00	875.00	875.00	0.00
8101110000	ISR POR ENAJENACION DE INMUEBLES	74,275.00	129,438.00	203,713.00	203,713.00	203,713.00	129,438.00
8101120000	IMPUESTO SOBRE AUTOMOVILES NUEVOS (ISAN)	158,469.00	548,478.00	706,947.00	706,947.00	706,947.00	548,478.00
8101130000	PARTICIPACIONES DEL FONDO DE COMPENSACION DE GASOLINA Y DIESEL	0.00	31,841.00	31,841.00	31,841.00	31,841.00	31,841.00

023

MUNICIPIO DE HUEYAPAN
 PLAZA PRICIPAL S/N, BARRIO DE SAN MIGUEL, 62810, HUEYAPAN, MORELOS.
 RFC: MHU190101SI7
 TESORERÍA MUNICIPAL
 ESTADO ANALITICO DEL EJERCICIO DEL PRESUPUESTO DE INGRESOS
 DE ENERO A DICIEMBRE DEL 2023
 (Pesos)

ESTADO ANALITICO DEL PRESUPUESTO DE INGRESOS CLASIFICACION POR CLASIFICACION POR FUENTE DE FINANCIAMIENTO Y RUBRO DE INGRESOS DE ENERO A DICIEMBRE DEL 2023							
CUENTA FUENTE	CLASIFICACION POR FUENTE DE FINANCIAMIENTO	INGRESOS					DIFERENCIA
CUENTA CRI	RUBRO DE INGRESOS	ESTIMADO	AMPLIACIONES / REDUCCIONES	MODIFICADO	DEVENGADO	RECAUDADO	
25001	RAMO 33. FISMDF 2023 FONDO PARA LA INFRAESTRUCTURA SOCIAL MUNICIF	21,474,822.00	(249,951.00)	21,224,871.00	21,224,871.00	21,224,871.00	(249,951.00)
8201010000	FISM-DF FONDO DE INFRAESTRUCTURA SOCIAL MUNICIPAL Y DE LAS DEMAR	21,474,822.00	(249,951.00)	21,224,871.00	21,224,871.00	21,224,871.00	(249,951.00)
25002	RAMO 33. FORTAMUNDF 2023 FONDO DE APORTACIONES PARA EL FORTALEI	6,060,912.00	877,266.00	6,938,178.00	6,938,178.00	6,938,178.00	877,266.00
8201020000	FORTAMUN-DF FONDOS DE APORTACIONES PARA EL FORTALECIMIENTO DE L	6,060,912.00	877,266.00	6,938,178.00	6,938,178.00	6,938,178.00	877,266.00
26001	FAEDE 2023 FONDO DE APORTACIONES ESTATALES PARA EL DESARROLLO	2,135,051.00	562,099.00	2,697,150.00	2,697,150.00	2,697,150.00	562,099.00
8202010000	FONDO DE APORTACIONES ESTATALES PARA EL DESARROLLO ECONÓMICO.	2,135,051.00	562,099.00	2,697,150.00	2,697,150.00	2,697,150.00	562,099.00
TOTAL GENERAL:		75,145,065.66	11,215,643.13	86,360,708.79	86,360,708.79	86,360,708.79	11,215,643.13
					INGRESOS EXCEDENTES		


 C.P. MARCELINO TORRES SANCHEZ
 TESORERO MUNICIPAL


 GUILLERMINA MAYA RENDON
 CONCEJAL VOCERA

024

MUNICIPIO DE HUEYAPAN
PLAZA PRICIPAL S/N, BARRIO DE SAN MIGUEL, 62810, HUEYAPAN, MORELOS.
RFC: MHU190101SI7
TESORERÍA MUNICIPAL
ESTADO ANALITICO DEL EJERCICIO DEL PRESUPUESTO DE EGRESOS
CLASIFICACION ADMINISTRATIVA DE ENERO A DICIEMBRE DEL 2023
(Pesos)

Página: 1 de 2
 Fecha de impresión
 30/01/2024 09:49:12

CONCEPTO	EGRESOS					
	APROBADO	AMPLIACIONES / REDUCCIONES	MODIFICADO	DEVENGADO	PAGADO	SUBEJERCICIO
SECTOR PUBLICO NO FINANCIERO	75,145,065.66	11,215,643.13	86,360,708.79	85,260,937.70	85,260,937.70	1,099,771.09
GOBIERNO GENERAL MUNICIPAL	75,145,065.66	11,215,643.13	86,360,708.79	85,260,937.70	85,260,937.70	1,099,771.09
GOBIERNO MUNICIPAL	75,145,065.66	11,215,643.13	86,360,708.79	85,260,937.70	85,260,937.70	1,099,771.09
ORGANO EJECUTIVO MUNICIPAL (AYUNTAMIENTO)	75,145,065.66	11,215,643.13	86,360,708.79	85,260,937.70	85,260,937.70	1,099,771.09
MUNICIPIO DE HUEYAPAN MORELOS	75,145,065.66	11,215,643.13	86,360,708.79	85,260,937.70	85,260,937.70	1,099,771.09
CONCEJO MAYOR - OBRAS PUBLICAS Y DE LA NORMATIVIDAD DE PROGRAMAS FEDERALES	161,406.52	374,019.50	535,426.02	535,426.02	535,426.02	0.00
CONSEJO MAYOR - RESPONSABILIDADES ADMINISTRATIVAS	153,420.52	350,590.12	504,010.64	504,010.64	504,010.64	0.00
CONCEJO MAYOR - COORDIONADOR DEL CONCEJO MAYOR	156,081.90	345,259.45	501,341.35	501,341.35	501,341.35	0.00
CONCEJO MAYOR - SUPERVISION INTERNA	153,420.52	355,589.16	509,009.68	509,009.68	509,009.68	0.00
CONCEJO MAYOR - PARTICIPACION CIUDADANA	156,532.26	345,034.52	501,566.78	501,566.78	501,566.78	0.00
1.- CONCEJAL VOCERO	8,224,977.69	(6,069,240.43)	2,155,737.26	2,155,737.26	2,155,737.26	0.00
2.- CONCEJAL REPRESENTANTE LEGAL	442,828.48	4,773,918.80	5,216,747.28	4,116,976.19	4,116,976.19	1,099,771.09
3.- CONCEJO MUNICIPAL: EDUCACION, ASUNTOS DE LA MUJER Y EQUIDAD DE GENERO E INCLUSION	252,765.18	461,776.45	714,541.63	714,541.63	714,541.63	0.00
4.- CONCEJAL MUNICIPAL: DESARROLLO ECONOMICO, PROTECCION CIVIL, PLANIFICACION Y DESARR	497,977.63	2,098,410.75	2,596,388.38	2,596,388.38	2,596,388.38	0.00
5.- CONCEJO MUNICIPAL REGISTRO CIVIL, RECURSOS HUMANOS , ASUNTOS MIGRATORIOS.	253,900.16	947,727.26	1,201,627.42	1,201,627.42	1,201,627.42	0.00
6.- CONCEJO MUNICIPAL PROTECCION AMBIENTAL Y DESARROLLO SUSTENTABLE , SERVICIOS PUBLI	279,430.17	478,137.39	757,567.56	757,567.56	757,567.56	0.00
7.- CONCEJO MUNICIPAL COMUNICACION SOCIAL , TRANSPARENCIA , BIENESTAR SOCIAL Y ARCHIVO	377,763.52	350,857.04	728,620.56	728,620.56	728,620.56	0.00
8.- CONCEJO MUNICIPAL ASUNTOS INDIGENAS , JUVENTUD , DEPORTES Y CULTURA.	277,729.08	1,085,390.64	1,363,119.72	1,363,119.72	1,363,119.72	0.00
9.- CONCEJO MUNICIPAL TURISMO, DERECHOS HUMANOS Y SALUD.	284,927.42	525,969.39	810,896.81	810,896.81	810,896.81	0.00
10.- CONCEJO MUNICIPAL CATASTRO , DESARROLLO AGROPECUARIO Y GOBERNACION.	490,936.81	560,460.69	1,051,397.50	1,051,397.50	1,051,397.50	0.00
SECRETARIA GENERAL	182,739.96	55,141.42	237,881.38	237,881.38	237,881.38	0.00
CONTRALORIA MUNICIPAL	103,482.24	244,453.19	347,935.43	347,935.43	347,935.43	0.00
TESORERIA MUNICIPAL	3,284,227.18	(614,445.20)	2,669,781.98	2,669,781.98	2,669,781.98	0.00
ASUNTOS JURIDICOS	1,707,357.40	150,635.42	1,857,992.82	1,857,992.82	1,857,992.82	0.00
SERVICIOS PUBLICOS	1,140,373.58	674,914.83	1,815,288.41	1,815,288.41	1,815,288.41	0.00
OBRAS PUBLICAS	36,675,192.76	213,809.36	36,889,002.12	36,889,002.12	36,889,002.12	0.00
DIF	773,277.80	1,380,648.96	2,153,926.76	2,153,926.76	2,153,926.76	0.00
INSTANCIA DE LA MUJER	297,648.30	(13,689.08)	283,959.22	283,959.22	283,959.22	0.00
LICENCIAS Y REGLAMENTOS	126,343.56	27,104.68	153,448.24	153,448.24	153,448.24	0.00
ECOLOGIA	110,197.18	39,258.07	149,455.25	149,455.25	149,455.25	0.00
EDUCACION	191,577.08	655,383.06	846,960.14	846,960.14	846,960.14	0.00
DESARROLLO ECONOMICO	0.00	526,289.26	526,289.26	526,289.26	526,289.26	0.00
TURISMO	123,857.84	48,481.41	172,339.25	172,339.25	172,339.25	0.00
SALUD	1,383,831.62	486,597.68	1,870,429.30	1,870,429.30	1,870,429.30	0.00
ASUNTOS INDIGENAS	104,818.66	37,756.31	142,574.97	142,574.97	142,574.97	0.00
CULTURA	82,991.72	446,316.28	529,308.00	529,308.00	529,308.00	0.00
JUVENTUD Y DEPORTES	106,000.32	74,149.84	180,150.16	180,150.16	180,150.16	0.00

025

MUNICIPIO DE HUEYAPAN
 PLAZA PRICIPAL S/N, BARRIO DE SAN MIGUEL, 62810, HUEYAPAN, MORELOS.
 RFC: MHU190101SI7
 TESORERÍA MUNICIPAL
 ESTADO ANALITICO DEL EJERCICIO DEL PRESUPUESTO DE EGRESOS
 CLASIFICACION ADMINISTRATIVA DE ENERO A DICIEMBRE DEL 2023
 (Pesos)

CONCEPTO	EGRESOS					SUBEJERCICIO
	APROBADO	AMPLIACIONES / REDUCCIONES	MODIFICADO	DEVENGADO	PAGADO	
COMUNICACION SOCIAL	412,160.48	1,502,452.46	1,914,612.94	1,914,612.94	1,914,612.94	0.00
UNIDAD DE TRANSPARENCIA	130,651.78	32,918.94	163,570.72	163,570.72	163,570.72	0.00
BIENESTAR SOCIAL	91,108.06	147,435.83	238,543.89	238,543.89	238,543.89	0.00
REGISTRO CIVIL	230,055.36	127,475.70	357,531.06	357,531.06	357,531.06	0.00
ASUNTOS MIGRATORIOS	118,616.16	52,740.32	171,356.48	171,356.48	171,356.48	0.00
CATASTRO PREDIAL E ISABI	515,162.52	85,831.86	600,994.38	600,994.38	600,994.38	0.00
DESARROLLO AGROPECUARIO	2,277,286.62	1,275,341.63	3,552,628.25	3,552,628.25	3,552,628.25	0.00
PARTICIPACION CIUDADANA	25,268.68	62,591.97	87,860.65	87,860.65	87,860.65	0.00
DIRECCION DE ADMINISTRACION	536,361.68	100,070.43	636,432.11	636,432.11	636,432.11	0.00
ERUM	0.00	1,739,450.16	1,739,450.16	1,739,450.16	1,739,450.16	0.00
DERECHOS HUMANOS Y DIVERSIDAD SEXUAL	30,159.48	62,584.40	92,743.88	92,743.88	92,743.88	0.00
SEGURIDAD PUBLICA	7,814,084.24	(2,124,696.28)	5,689,387.96	5,689,387.96	5,689,387.96	0.00
PROTECCION CIVIL	206,336.56	109,322.03	315,658.59	315,658.59	315,658.59	0.00
TRANSITO MUNICIPAL	76,067.86	51,100.90	127,168.76	127,168.76	127,168.76	0.00
JUEZ CIVICO	150,836.24	(30,275.11)	120,561.13	120,561.13	120,561.13	0.00
PREVENCIÓN DEL DELITO	184,096.12	101,011.79	285,107.91	285,107.91	285,107.91	0.00
PATRIMONIO MUNICIPAL	0.00	4,452.53	4,452.53	4,452.53	4,452.53	0.00
RECURSOS HUMANOS	3,788,798.76	(3,500,872.65)	287,926.11	287,926.11	287,926.11	0.00
TOTAL DEL GASTO	75,145,065.66	11,215,643.13	86,360,708.79	85,260,937.70	85,260,937.70	1,099,771.09

C.P. MARCELINO TORRES SANCHEZ
 TESORERO MUNICIPAL


C. GUILLERMINA MAYA/RENDON
 CONCEJAL VOCERA


MUNICIPIO DE HUEYAPAN
PLAZA PRICIPAL S/N, BARRIO DE SAN MIGUEL, 62810, HUEYAPAN, MORELOS.
RFC: MHU190101SI7
TESORERÍA MUNICIPAL
ESTADO ANALITICO DEL EJERCICIO DEL PRESUPUESTO DE EGRESOS
CLASIFICACION ECONOMICA (POR TIPO DE GASTO) DE ENERO A DICIEMBRE DEL 2023
(Pesos)

CONCEPTO	EGRESOS					
	APROBADO	AMPLIACIONES / REDUCCIONES	MODIFICADO	DEVENGADO	PAGADO	SUBEJERCICIO
GASTO CORRIENTE	36,563,021.38	5,715,577.00	42,278,598.38	42,278,598.38	42,278,598.38	0.00
GASTO DE CAPITAL	38,532,044.28	5,365,675.76	43,897,720.04	42,797,948.95	42,797,948.95	1,099,771.09
AMORTIZACIÓN DE LA DEUDA Y DISMINUCIÓN DE PASIVOS	50,000.00	134,390.37	184,390.37	184,390.37	184,390.37	0.00
TOTAL DEL GASTO	75,145,065.66	11,215,643.13	86,360,708.79	85,260,937.70	85,260,937.70	1,099,771.09


C.P. MARCELINO TORRES SANCHEZ
TESORERO MUNICIPAL




GUILLERMINA MAYA RENDON
CONCEJAL VOCERA



MUNICIPIO DE HUEYAPAN
 TESORERÍA MUNICIPAL
 ESTADO ANALITICO DE INGRESOS
 DE ENERO A DICIEMBRE DEL 2023
 (Pesos)

CLASIFICACION POR FUENTE DE FINANCIAMIENTO	INGRESOS					DIFERENCIA
	ESTIMADO	AMPLIACIONES / REDUCCIONES	MODIFICADO	DEVENGADO	RECAUDADO	
NO ETIQUETADO	45,474,280.66	10,026,229.13	55,500,509.79	55,500,509.79	55,500,509.79	10,026,229.13
RECURSOS FISCALES 2023	1,382,631.00	192,596.94	1,575,227.94	1,575,227.94	1,575,227.94	192,596.94
RAMO 28. PARTICIPACIONES FEDERALES 2022	0.00	847,185.41	847,185.41	847,185.41	847,185.41	847,185.41
RAMO 28. PARTICIPACIONES FEDERALES 2023	44,091,649.66	8,986,446.78	53,078,096.44	53,078,096.44	53,078,096.44	8,986,446.78
ETIQUETADO	29,670,785.00	1,189,414.00	30,860,199.00	30,860,199.00	30,860,199.00	1,189,414.00
RAMO 33. FISIMDF 2023 FONDO PARA LA INFRAESTRUCTURA SOCIAL MUNICIPAL Y DE LAS DEMARCAC	21,474,822.00	(249,951.00)	21,224,871.00	21,224,871.00	21,224,871.00	(249,951.00)
RAMO 33. FORTAMUNDF 2023 FONDO DE APORTACIONES PARA EL FORTALECIMIENTO DE LOS MUNIC	6,060,912.00	877,266.00	6,938,178.00	6,938,178.00	6,938,178.00	877,266.00
FAEDE 2023 FONDO DE APORTACIONES ESTATALES PARA EL DESARROLLO ECONOMICO	2,135,051.00	562,099.00	2,697,150.00	2,697,150.00	2,697,150.00	562,099.00
TOTAL	75,145,065.66	11,215,643.13	86,360,708.79	86,360,708.79	86,360,708.79	11,215,643.13
					INGRESOS EXCEDENTES	11,215,643.13

C.P. MARCELINO TORRES SANCHEZ
 TESORERO MUNICIPAL

G. GUILLERMINA MAYA RENDON
 CONCEJAL VOCERA

MUNICIPIO DE HUEYAPAN
 PLAZA PRICIPAL S/N, BARRIO DE SAN MIGUEL, 62810, HUEYAPAN, MORELOS.
 RFC: MHU190101SI7
 TESORERÍA MUNICIPAL
 ESTADO ANALITICO DEL EJERCICIO DEL PRESUPUESTO DE EGRESOS
 CLASIFICACION POR OBJETO DEL GASTO DE ENERO A DICIEMBRE DEL 2023
 (Pesos)

CONCEPTO	EGRESOS					SUBEJERCICIO
	APROBADO	AMPLIACIONES / REDUCCIONES	MODIFICADO	DEVENGADO	PAGADO	
SERVICIOS PERSONALES	17,951,000.00	(1,329,500.89)	16,621,499.11	16,621,499.11	16,621,499.11	0.00
REMUNERACIONES AL PERSONAL DE CARÁCTER PERMANENTE	12,601,740.52	(487,412.48)	12,114,328.04	12,114,328.04	12,114,328.04	0.00
DIETAS	2,396,555.76	1,935,036.32	4,331,592.08	4,331,592.08	4,331,592.08	0.00
DIETAS	2,396,555.76	1,935,036.32	4,331,592.08	4,331,592.08	4,331,592.08	0.00
SUELDOS BASE AL PERSONAL PERMANENTE	10,205,184.76	(2,422,448.80)	7,782,735.96	7,782,735.96	7,782,735.96	0.00
SUELDOS BASE AL PERSONAL PERMANENTE	10,205,184.76	(2,422,448.80)	7,782,735.96	7,782,735.96	7,782,735.96	0.00
REMUNERACIONES AL PERSONAL DE CARÁCTER TRANSITORIO	1,007,341.10	374,968.34	1,382,309.44	1,382,309.44	1,382,309.44	0.00
HONORARIOS ASIMILABLES A SALARIOS	383,515.04	(174,756.90)	208,758.14	208,758.14	208,758.14	0.00
HONORARIOS ASIMILABLES A SALARIOS	383,515.04	(174,756.90)	208,758.14	208,758.14	208,758.14	0.00
SUELDOS BASE AL PERSONAL EVENTUAL	623,826.06	549,725.24	1,173,551.30	1,173,551.30	1,173,551.30	0.00
SUELDOS BASE AL PERSONAL EVENTUAL	623,826.06	549,725.24	1,173,551.30	1,173,551.30	1,173,551.30	0.00
REMUNERACIONES ADICIONALES Y ESPECIALES	2,927,275.78	(169,944.03)	2,757,331.75	2,757,331.75	2,757,331.75	0.00
PRIMAS DE VACACIONES, DOMINICAL Y GRATIFICACIÓN DE FIN DE AÑO	2,700,905.40	(219,205.37)	2,481,700.03	2,481,700.03	2,481,700.03	0.00
PRIMAS DE VACACIONES, DOMINICAL Y GRATIFICACION DE FIN DE AÑO	2,700,905.40	(219,205.37)	2,481,700.03	2,481,700.03	2,481,700.03	0.00
AGUINALDO	0.00	1,905,660.17	1,905,660.17	1,905,660.17	1,905,660.17	0.00
COMPENSACIONES	226,370.38	49,261.34	275,631.72	275,631.72	275,631.72	0.00
COMPENSACIONES	226,370.38	49,261.34	275,631.72	275,631.72	275,631.72	0.00
SEGURIDAD SOCIAL	86,953.42	(34,272.85)	52,680.57	52,680.57	52,680.57	0.00
APORTACIONES DE SEGURIDAD SOCIAL	86,953.42	(34,272.85)	52,680.57	52,680.57	52,680.57	0.00
APORTACIONES DE SEGURIDAD SOCIAL	86,953.42	(34,272.85)	52,680.57	52,680.57	52,680.57	0.00
OTRAS PRESTACIONES SOCIALES Y ECONÓMICAS	363,937.22	(49,087.91)	314,849.31	314,849.31	314,849.31	0.00
INDEMNIZACIONES	283,586.76	(70,006.62)	213,580.14	213,580.14	213,580.14	0.00
INDEMNIZACIONES	5,133.34	390.66	5,524.00	5,524.00	5,524.00	0.00
LIQUIDACIONES A TRABAJADORES Y LAUDOS	278,453.42	(70,397.28)	208,056.14	208,056.14	208,056.14	0.00
OTRAS PRESTACIONES SOCIALES Y ECONÓMICAS	80,350.46	20,918.71	101,269.17	101,269.17	101,269.17	0.00
OTRAS PRESTACIONES SOCIALES Y ECONÓMICAS	80,350.46	20,918.71	101,269.17	101,269.17	101,269.17	0.00
PREVISIONES	963,751.96	(963,751.96)	0.00	0.00	0.00	0.00
PREVISIONES DE CARÁCTER LABORAL, ECONÓMICA Y DE SEGURIDAD SOCIAL	963,751.96	(963,751.96)	0.00	0.00	0.00	0.00
PREVISIONES DE CARACTER LABORAL, ECONOMICA Y DE SEGURIDAD SOCIAL	963,751.96	(963,751.96)	0.00	0.00	0.00	0.00
MATERIALES Y SUMINISTROS	7,536,214.54	2,468,845.67	10,005,060.21	10,005,060.21	10,005,060.21	0.00
MATERIALES DE ADMINISTRACIÓN, EMISIÓN DE DOCUMENTOS Y ARTÍCULOS OFICIALES	1,276,378.46	589,084.91	1,865,463.37	1,865,463.37	1,865,463.37	0.00
MATERIALES, ÚTILES Y EQUIPOS MENORES DE OFICINA	831,456.40	252,330.81	1,083,787.21	1,083,787.21	1,083,787.21	0.00
MATERIALES Y UTILES DE OFICINA	783,569.28	278,512.77	1,062,082.05	1,062,082.05	1,062,082.05	0.00
EQUIPOS MENORES DE OFICINA	47,887.12	(26,181.96)	21,705.16	21,705.16	21,705.16	0.00
MATERIALES Y ÚTILES DE IMPRESIÓN Y REPRODUCCIÓN	46,686.34	152,597.38	199,283.72	199,283.72	199,283.72	0.00
MATERIALES Y ÚTILES DE IMPRESIÓN Y REPRODUCCIÓN	46,686.34	152,597.38	199,283.72	199,283.72	199,283.72	0.00
MATERIAL ESTADÍSTICO Y GEOGRÁFICO	760.00	(760.00)	0.00	0.00	0.00	0.00

MUNICIPIO DE HUEYAPAN
PLAZA PRICIPAL S/N, BARRIO DE SAN MIGUEL, 62810, HUEYAPAN, MORELOS.
RFC: MHU190101SI7
TESORERÍA MUNICIPAL
ESTADO ANALITICO DEL EJERCICIO DEL PRESUPUESTO DE EGRESOS
CLASIFICACION POR OBJETO DEL GASTO DE ENERO A DICIEMBRE DEL 2023
(Pesos)

Página: 2 de 8

Fecha de impresión
30/01/2024 09:53:48

CONCEPTO	EGRESOS					SUBEJERCICIO
	APROBADO	AMPLIACIONES / REDUCCIONES	MODIFICADO	DEVENGADO	PAGADO	
MATERIAL ESTADÍSTICO Y GEOGRÁFICO	760.00	(760.00)	0.00	0.00	0.00	0.00
MATERIALES, ÚTILES Y EQUIPOS MENORES DE TECNOLOGÍAS DE LA INFORMACIÓN Y COMUNICACIONES	47,475.58	98,051.17	145,526.75	145,526.75	145,526.75	0.00
MATERIALES Y ÚTILES DE TECNOLOGÍAS DE LA INFORMACIÓN Y COMUNICACIONES	27,475.58	118,051.17	145,526.75	145,526.75	145,526.75	0.00
EQUIPOS MENORES DE TECNOLOGÍAS DE LAS INFORMACIÓN Y COMUNICACIÓN	20,000.00	(20,000.00)	0.00	0.00	0.00	0.00
MATERIAL IMPRESO E INFORMACIÓN DIGITAL	257,287.94	(100,793.97)	156,493.97	156,493.97	156,493.97	0.00
MATERIAL IMPRESO E INFORMACIÓN DIGITAL	257,287.94	(100,793.97)	156,493.97	156,493.97	156,493.97	0.00
MATERIAL DE LIMPIEZA	60,338.20	90,106.38	150,444.58	150,444.58	150,444.58	0.00
MATERIAL DE LIMPIEZA	60,338.20	90,106.38	150,444.58	150,444.58	150,444.58	0.00
MATERIALES Y ÚTILES DE ENSEÑANZA	4,600.00	75,792.05	80,392.05	80,392.05	80,392.05	0.00
MATERIALES Y UTILES DE ENSEÑANZA	4,600.00	75,792.05	80,392.05	80,392.05	80,392.05	0.00
MATERIALES PARA EL REGISTRO E IDENTIFICACION DE BIENES Y PERSONAS	27,774.00	21,761.09	49,535.09	49,535.09	49,535.09	0.00
MATERIALES PARA EL REGISTRO E IDENTIFICACION DE BIENES Y PERSONAS	27,774.00	21,761.09	49,535.09	49,535.09	49,535.09	0.00
ALIMENTOS Y UTENSILIOS	1,307,987.50	(223,837.44)	1,084,150.06	1,084,150.06	1,084,150.06	0.00
PRODUCTOS ALIMENTICIOS PARA PERSONAS	1,302,594.50	(223,830.94)	1,078,763.56	1,078,763.56	1,078,763.56	0.00
PRODUCTOS ALIMENTICIOS PARA PERSONAS	1,302,594.50	(223,830.94)	1,078,763.56	1,078,763.56	1,078,763.56	0.00
PRODUCTOS ALIMENTICIOS PARA ANIMALES	0.00	490.00	490.00	490.00	490.00	0.00
PRODUCTOS ALIMENTICIOS PARA ANIMALES	0.00	490.00	490.00	490.00	490.00	0.00
UTENSILIOS PARA EL SERVICIO DE ALIMENTACIÓN	5,393.00	(496.50)	4,896.50	4,896.50	4,896.50	0.00
UTENSILIOS PARA EL SERVICIO DE ALIMENTACIÓN	5,393.00	(496.50)	4,896.50	4,896.50	4,896.50	0.00
MATERIAS PRIMAS Y MATERIALES DE PRODUCCIÓN Y COMERCIALIZACIÓN	30,999.80	(17,999.80)	13,000.00	13,000.00	13,000.00	0.00
INSUMOS TEXTILES ADQUIRIDOS COMO MATERIA PRIMA	4,999.80	(4,999.80)	0.00	0.00	0.00	0.00
INSUMOS TEXTILES ADQUIRIDOS COMO MATERIA PRIMA	4,999.80	(4,999.80)	0.00	0.00	0.00	0.00
PRODUCTOS QUÍMICOS, FARMACÉUTICOS Y DE LABORATORIO ADQUIRIDOS COMO MATERIA PRIMA	26,000.00	(13,000.00)	13,000.00	13,000.00	13,000.00	0.00
PRODUCTOS QUÍMICOS, FARMACÉUTICOS Y DE LABORATORIO ADQUIRIDOS COMO MATERIA PRIMA	26,000.00	(13,000.00)	13,000.00	13,000.00	13,000.00	0.00
MATERIALES Y ARTÍCULOS DE CONSTRUCCIÓN Y DE REPARACIÓN	2,354,519.46	1,200,558.28	3,555,077.74	3,555,077.74	3,555,077.74	0.00
CEMENTO Y PRODUCTOS DE CONCRETO	1,940,767.00	1,330,903.57	3,271,670.57	3,271,670.57	3,271,670.57	0.00
CEMENTO Y PRODUCTOS DE CONCRETO	1,940,767.00	1,330,903.57	3,271,670.57	3,271,670.57	3,271,670.57	0.00
MADERA Y PRODUCTOS DE MADERA	0.00	960.00	960.00	960.00	960.00	0.00
MADERA Y PRODUCTOS DE MADERA	0.00	960.00	960.00	960.00	960.00	0.00
VIDRIO Y PRODUCTOS DE VIDRIO	0.00	840.92	840.92	840.92	840.92	0.00
VIDRIO Y PRODUCTOS DE VIDRIO	0.00	840.92	840.92	840.92	840.92	0.00
MATERIAL ELÉCTRICO Y ELECTRÓNICO	2,880.00	48,528.54	51,408.54	51,408.54	51,408.54	0.00
MATERIAL ELÉCTRICO Y ELECTRONICO	2,880.00	48,528.54	51,408.54	51,408.54	51,408.54	0.00
ARTÍCULOS METÁLICOS PARA LA CONSTRUCCIÓN	74,014.66	41,937.71	115,952.37	115,952.37	115,952.37	0.00
ARTÍCULOS METÁLICOS PARA LA CONSTRUCCIÓN	74,014.66	41,937.71	115,952.37	115,952.37	115,952.37	0.00
MATERIALES COMPLEMENTARIOS	810.00	5,322.00	6,132.00	6,132.00	6,132.00	0.00
MATERIALES COMPLEMENTARIOS	810.00	5,322.00	6,132.00	6,132.00	6,132.00	0.00

MUNICIPIO DE HUEYAPAN
PLAZA PRICIPAL S/N, BARRIO DE SAN MIGUEL, 62810, HUEYAPAN, MORELOS.
RFC: MHU190101SI7
TESORERÍA MUNICIPAL
ESTADO ANALITICO DEL EJERCICIO DEL PRESUPUESTO DE EGRESOS
CLASIFICACION POR OBJETO DEL GASTO DE ENERO A DICIEMBRE DEL 2023
(Pesos)

Página: 3 de 8
 Fecha de impresión
 30/01/2024 09:53:48

CONCEPTO	EGRESOS					
	APROBADO	AMPLIACIONES / REDUCCIONES	MODIFICADO	DEVENGADO	PAGADO	SUBEJERCICIO
OTROS MATERIALES Y ARTÍCULOS DE CONSTRUCCIÓN Y REPARACIÓN	336,047.80	(227,934.46)	108,113.34	108,113.34	108,113.34	0.00
OTROS MATERIALES Y ARTÍCULOS DE CONSTRUCCIÓN Y REPARACIÓN	336,047.80	(227,934.46)	108,113.34	108,113.34	108,113.34	0.00
PRODUCTOS QUÍMICOS, FARMACÉUTICOS Y DE LABORATORIO	349,603.24	198,310.65	547,913.89	547,913.89	547,913.89	0.00
MEDICINAS Y PRODUCTOS FARMACÉUTICOS	121,757.14	47,125.90	168,883.04	168,883.04	168,883.04	0.00
MEDICINAS Y PRODUCTOS FARMACEUTICOS	121,757.14	47,125.90	168,883.04	168,883.04	168,883.04	0.00
MATERIALES, ACCESORIOS Y SUMINISTROS MÉDICOS	135,754.10	(31,438.56)	104,315.54	104,315.54	104,315.54	0.00
MATERIALES, ACCESORIOS Y SUMINISTROS MÉDICOS	135,754.10	(31,438.56)	104,315.54	104,315.54	104,315.54	0.00
FIBRAS SINTÉTICAS, HULES, PLÁSTICOS Y DERIVADOS	92,092.00	182,623.31	274,715.31	274,715.31	274,715.31	0.00
FIBRAS SINTÉTICAS, HULES, PLÁSTICOS Y DERIVADOS	92,092.00	182,623.31	274,715.31	274,715.31	274,715.31	0.00
COMBUSTIBLES, LUBRICANTES Y ADITIVOS	1,365,405.96	401,780.07	1,767,186.03	1,767,186.03	1,767,186.03	0.00
COMBUSTIBLES, LUBRICANTES Y ADITIVOS	1,365,405.96	401,780.07	1,767,186.03	1,767,186.03	1,767,186.03	0.00
COMBUSTIBLES, LUBRICANTES Y ADITIVOS	1,365,405.96	401,780.07	1,767,186.03	1,767,186.03	1,767,186.03	0.00
VESTUARIO, BLANCOS, PRENDAS DE PROTECCIÓN Y ARTÍCULOS DEPORTIVOS	142,504.00	361,374.66	503,878.66	503,878.66	503,878.66	0.00
VESTUARIO Y UNIFORMES	142,504.00	360,214.72	502,718.72	502,718.72	502,718.72	0.00
VESTUARIO Y UNIFORMES	142,504.00	360,214.72	502,718.72	502,718.72	502,718.72	0.00
PRODUCTOS TEXTILES	0.00	1,159.94	1,159.94	1,159.94	1,159.94	0.00
PRODUCTOS TEXTILES	0.00	1,159.94	1,159.94	1,159.94	1,159.94	0.00
MATERIALES Y SUMINISTROS PARA SEGURIDAD	98,022.00	12,463.84	110,485.84	110,485.84	110,485.84	0.00
MATERIALES DE SEGURIDAD PÚBLICA	0.00	110,485.84	110,485.84	110,485.84	110,485.84	0.00
MATERIALES DE SEGURIDAD PUBLICA	0.00	110,485.84	110,485.84	110,485.84	110,485.84	0.00
PRENDAS DE PROTECCIÓN PARA SEGURIDAD PÚBLICA Y NACIONAL	98,022.00	(98,022.00)	0.00	0.00	0.00	0.00
PRENDAS DE PROTECCION PARA SEGURIDAD PUBLICA Y NACIONAL	98,022.00	(98,022.00)	0.00	0.00	0.00	0.00
HERRAMIENTAS, REFACCIONES Y ACCESORIOS MENORES	610,794.12	(52,889.50)	557,904.62	557,904.62	557,904.62	0.00
HERRAMIENTAS MENORES	28,576.00	23,279.84	51,855.84	51,855.84	51,855.84	0.00
HERRAMIENTAS MENORES	28,576.00	23,279.84	51,855.84	51,855.84	51,855.84	0.00
REFACCIONES Y ACCESORIOS MENORES DE EDIFICIOS	40,034.00	(8,594.50)	31,439.50	31,439.50	31,439.50	0.00
REFACCIONES Y ACCESORIOS MENORES DE EDIFICIOS	40,034.00	(8,594.50)	31,439.50	31,439.50	31,439.50	0.00
REFACCIONES Y ACCESORIOS MENORES DE EQUIPO DE CÓMPUTO Y TECNOLOGÍAS DE LA INFORM/	5,507.80	36,410.10	41,917.90	41,917.90	41,917.90	0.00
REFACCIONES Y ACCESORIOS MENORES DE EQUIPO DE CÓMPUTO Y TECNOLOGÍAS DE LA INFORMA	5,507.80	36,410.10	41,917.90	41,917.90	41,917.90	0.00
REFACCIONES Y ACCESORIOS MENORES DE EQUIPO DE TRANSPORTE	536,676.32	(137,590.14)	399,086.18	399,086.18	399,086.18	0.00
REFACCIONES Y ACCESORIOS MENORES DE EQUIPO DE TRANSPORTE	536,676.32	(137,590.14)	399,086.18	399,086.18	399,086.18	0.00
REFACCIONES Y ACCESORIOS MENORES OTROS BIENES MUEBLES	0.00	33,605.20	33,605.20	33,605.20	33,605.20	0.00
REFACCIONES Y ACCESORIOS MENORES OTROS BIENES MUEBLES	0.00	33,605.20	33,605.20	33,605.20	33,605.20	0.00
SERVICIOS GENERALES	8,410,060.44	3,472,916.76	11,882,977.20	11,882,977.20	11,882,977.20	0.00
SERVICIOS BÁSICOS	647,032.48	199,436.13	846,468.61	846,468.61	846,468.61	0.00
ENERGÍA ELÉCTRICA	602,138.48	168,448.92	770,587.40	770,587.40	770,587.40	0.00
ENERGÍA ELÉCTRICA	53,176.48	102,530.14	155,706.62	155,706.62	155,706.62	0.00

030

MUNICIPIO DE HUEYAPAN
PLAZA PRICIPAL S/N, BARRIO DE SAN MIGUEL, 62810, HUEYAPAN, MORELOS.
RFC: MHU190101SI7
TESORERÍA MUNICIPAL
ESTADO ANALITICO DEL EJERCICIO DEL PRESUPUESTO DE EGRESOS
CLASIFICACION POR OBJETO DEL GASTO DE ENERO A DICIEMBRE DEL 2023
(Pesos)

CONCEPTO	EGRESOS					SUB EJERCICIO
	APROBADO	AMPLIACIONES / REDUCCIONES	MODIFICADO	DEVENGADO	PAGADO	
DERECHO DE ALUMBRADO PUBLICO	548,962.00	65,918.78	614,880.78	614,880.78	614,880.78	0.00
GAS	3,000.00	(824.00)	2,176.00	2,176.00	2,176.00	0.00
GAS	3,000.00	(824.00)	2,176.00	2,176.00	2,176.00	0.00
TELEFONÍA TRADICIONAL	41,894.00	25,694.21	67,588.21	67,588.21	67,588.21	0.00
TELEFONÍA TRADICIONAL	41,894.00	25,694.21	67,588.21	67,588.21	67,588.21	0.00
TELEFONÍA CELULAR	0.00	1,300.00	1,300.00	1,300.00	1,300.00	0.00
TELEFONÍA CELULAR	0.00	1,300.00	1,300.00	1,300.00	1,300.00	0.00
SERVICIOS DE ACCESO DE INTERNET, REDES Y PROCESAMIENTO DE INFORMACIÓN	0.00	1,209.00	1,209.00	1,209.00	1,209.00	0.00
SERVICIOS DE ACCESO DE INTERNET, REDES Y PROCESAMIENTO DE INFORMACIÓN	0.00	1,209.00	1,209.00	1,209.00	1,209.00	0.00
SERVICIOS INTEGRALES Y OTROS SERVICIOS	0.00	3,608.00	3,608.00	3,608.00	3,608.00	0.00
SERVICIOS INTEGRALES Y OTROS SERVICIOS	0.00	3,608.00	3,608.00	3,608.00	3,608.00	0.00
SERVICIOS DE ARRENDAMIENTO	517,964.08	307,073.96	825,038.04	825,038.04	825,038.04	0.00
ARRENDAMIENTO DE TERRENOS	0.00	6,000.00	6,000.00	6,000.00	6,000.00	0.00
ARRENDAMIENTO DE TERRENOS	0.00	6,000.00	6,000.00	6,000.00	6,000.00	0.00
ARRENDAMIENTO DE EDIFICIOS	214,000.00	18,300.00	232,300.00	232,300.00	232,300.00	0.00
ARRENDAMIENTO DE EDIFICIOS	214,000.00	18,300.00	232,300.00	232,300.00	232,300.00	0.00
ARRENDAMIENTO DE EQUIPO DE TRANSPORTE	23,800.00	(6,220.00)	17,580.00	17,580.00	17,580.00	0.00
ARRENDAMIENTO DE EQUIPO DE TRANSPORTE	23,800.00	(6,220.00)	17,580.00	17,580.00	17,580.00	0.00
ARRENDAMIENTO DE MAQUINARIA, OTROS EQUIPOS Y HERRAMIENTAS	90,284.08	413,433.96	503,718.04	503,718.04	503,718.04	0.00
ARRENDAMIENTO DE MAQUINARIA, OTROS EQUIPOS Y HERRAMIENTAS	90,284.08	413,433.96	503,718.04	503,718.04	503,718.04	0.00
OTROS ARRENDAMIENTOS	189,880.00	(124,440.00)	65,440.00	65,440.00	65,440.00	0.00
OTROS ARRENDAMIENTOS	189,880.00	(124,440.00)	65,440.00	65,440.00	65,440.00	0.00
SERVICIOS PROFESIONALES, CIENTÍFICOS, TÉCNICOS Y OTROS SERVICIOS	1,414,992.02	1,056,980.82	2,471,972.84	2,471,972.84	2,471,972.84	0.00
SERVICIOS LEGALES, DE CONTABILIDAD, AUDITORÍA Y RELACIONADOS	248,369.22	673,421.76	921,790.98	921,790.98	921,790.98	0.00
SERVICIOS LEGALES, DE CONTABILIDAD, AUDITORÍA Y RELACIONADOS	248,369.22	673,421.76	921,790.98	921,790.98	921,790.98	0.00
SERVICIOS DE DISEÑO, ARQUITECTURA, INGENIERÍA Y ACTIVIDADES RELACIONADAS	220,400.00	(105,275.48)	115,124.52	115,124.52	115,124.52	0.00
SERVICIOS DE DISEÑO, ARQUITECTURA, INGENIERÍA Y ACTIVIDADES RELACIONADAS	220,400.00	(105,275.48)	115,124.52	115,124.52	115,124.52	0.00
SERVICIOS DE CONSULTORÍA ADMINISTRATIVA, PROCESOS, TÉCNICA Y EN TECNOLOGÍAS DE LA INF	278,400.00	(139,200.00)	139,200.00	139,200.00	139,200.00	0.00
SERVICIOS DE CONSULTORÍA ADMINISTRATIVA, PROCESOS, TÉCNICA Y EN TECNOLOGÍAS DE LA INF	278,400.00	(139,200.00)	139,200.00	139,200.00	139,200.00	0.00
SERVICIOS DE CAPACITACIÓN	651,822.80	(222,346.48)	429,476.32	429,476.32	429,476.32	0.00
SERVICIOS DE CAPACITACIÓN	651,822.80	(222,346.48)	429,476.32	429,476.32	429,476.32	0.00
SERVICIOS DE APOYO ADMINISTRATIVO, TRADUCCIÓN, FOTOCOPIADO E IMPRESIÓN	0.00	381.02	381.02	381.02	381.02	0.00
SERVICIOS DE APOYO ADMINISTRATIVO, TRADUCCION, FOTOCOPIADO E IMPRESION	0.00	381.02	381.02	381.02	381.02	0.00
SERVICIOS PROFESIONALES, CIENTÍFICOS Y TÉCNICOS INTEGRALES	16,000.00	850,000.00	866,000.00	866,000.00	866,000.00	0.00
SERVICIOS PROFESIONALES, CIENTIFICOS Y TECNICOS	16,000.00	850,000.00	866,000.00	866,000.00	866,000.00	0.00
SERVICIOS FINANCIEROS, BANCARIOS Y COMERCIALES	172,538.90	60,142.82	232,681.72	232,681.72	232,681.72	0.00
SERVICIOS FINANCIEROS Y BANCARIOS	11,406.62	(2,469.76)	8,936.86	8,936.86	8,936.86	0.00

031

MUNICIPIO DE HUEYAPAN
PLAZA PRICIPAL S/N, BARRIO DE SAN MIGUEL, 62810, HUEYAPAN, MORELOS.
RFC: MHU190101SI7
TESORERÍA MUNICIPAL
ESTADO ANALITICO DEL EJERCICIO DEL PRESUPUESTO DE EGRESOS
CLASIFICACION POR OBJETO DEL GASTO DE ENERO A DICIEMBRE DEL 2023
(Pesos)

Página: 5 de 8
 Fecha de impresión
 30/01/2024 09:53:48

CONCEPTO	EGRESOS					SUBEJERCICIO
	APROBADO	AMPLIACIONES / REDUCCIONES	MODIFICADO	DEVENGADO	PAGADO	
SERVICIOS FINANCIEROS Y BANCARIOS	11,406.62	(2,469.76)	8,936.86	8,936.86	8,936.86	0.00
SEGUROS DE RESPONSABILIDAD PATRIMONIAL Y FIANZAS	0.00	93,962.46	93,962.46	93,962.46	93,962.46	0.00
SEGUROS DE RESPONSABILIDAD PATRIMONIAL Y FIANZAS	0.00	93,962.46	93,962.46	93,962.46	93,962.46	0.00
SEGURO DE BIENES PATRIMONIALES	161,132.28	(31,349.88)	129,782.40	129,782.40	129,782.40	0.00
SEGURO DE BIENES PATRIMONIALES	161,132.28	(31,349.88)	129,782.40	129,782.40	129,782.40	0.00
SERVICIOS DE INSTALACIÓN, REPARACIÓN, MANTENIMIENTO Y CONSERVACIÓN	870,628.68	(288,683.85)	581,944.83	581,944.83	581,944.83	0.00
CONSERVACIÓN Y MANTENIMIENTO MENOR DE INMUEBLES	106,749.26	5,034.28	111,783.54	111,783.54	111,783.54	0.00
CONSERVACIÓN Y MANTENIMIENTO MENOR DE INMUEBLES	106,749.26	5,034.28	111,783.54	111,783.54	111,783.54	0.00
INSTALACIÓN, REPARACIÓN Y MANTENIMIENTO DE MOBILIARIO Y EQUIPO DE ADMINISTRACIÓN, EDL	35,723.00	(14,981.50)	20,741.50	20,741.50	20,741.50	0.00
INSTALACIÓN, REPARACIÓN Y MANTENIMIENTO DE MOBILIARIO Y EQUIPO DE ADMINISTRACIÓN, EDUC	35,723.00	(14,981.50)	20,741.50	20,741.50	20,741.50	0.00
INSTALACIÓN, REPARACIÓN Y MANTENIMIENTO DE EQUIPO DE CÓMPUTO Y TECNOLOGÍA DE LA INFO	18,249.00	31,294.00	49,543.00	49,543.00	49,543.00	0.00
INSTALACIÓN, REPARACIÓN Y MANTENIMIENTO DE EQUIPO DE CÓMPUTO Y TECNOLOGÍA DE LA INFO	18,249.00	31,294.00	49,543.00	49,543.00	49,543.00	0.00
REPARACIÓN Y MANTENIMIENTO DE EQUIPO DE TRANSPORTE	579,903.90	(249,098.87)	330,805.03	330,805.03	330,805.03	0.00
REPARACIÓN Y MANTENIMIENTO DE EQUIPO DE TRANSPORTE	579,903.90	(249,098.87)	330,805.03	330,805.03	330,805.03	0.00
INSTALACIÓN, REPARACIÓN Y MANTENIMIENTO DE MAQUINARIA, OTROS EQUIPOS Y HERRAMIENTA	0.00	3,870.00	3,870.00	3,870.00	3,870.00	0.00
INSTALACIÓN, REPARACIÓN Y MANTENIMIENTO DE MAQUINARIA, OTROS EQUIPOS Y HERRAMIENTA	0.00	3,870.00	3,870.00	3,870.00	3,870.00	0.00
SERVICIOS DE LIMPIEZA Y MANEJO DE DESECHOS	0.00	200.00	200.00	200.00	200.00	0.00
SERVICIOS DE LIMPIEZA Y MANEJO DE DESECHOS	0.00	200.00	200.00	200.00	200.00	0.00
SERVICIOS DE JARDINERÍA Y FUMIGACIÓN	130,003.52	(65,001.76)	65,001.76	65,001.76	65,001.76	0.00
SERVICIOS DE JARDINERÍA Y FUMIGACIÓN	130,003.52	(65,001.76)	65,001.76	65,001.76	65,001.76	0.00
SERVICIOS DE COMUNICACIÓN SOCIAL Y PUBLICIDAD	46,759.04	32,300.48	79,059.52	79,059.52	79,059.52	0.00
DIFUSIÓN POR RADIO, TELEVISIÓN Y OTROS MEDIOS DE MENSAJES SOBRE PROGRAMAS Y ACTIVIDAD	46,759.04	32,300.48	79,059.52	79,059.52	79,059.52	0.00
DIFUSIÓN POR RADIO, TELEVISIÓN Y OTROS MEDIOS DE MENSAJES SOBRE PROGRAMAS Y ACTIVIDAD	46,759.04	32,300.48	79,059.52	79,059.52	79,059.52	0.00
SERVICIOS DE TRASLADO Y VIÁTICOS	178,268.24	55,060.79	233,329.03	233,329.03	233,329.03	0.00
PASAJES TERRESTRES	172,530.20	42,852.72	215,382.92	215,382.92	215,382.92	0.00
PASAJES TERRESTRES	172,530.20	42,852.72	215,382.92	215,382.92	215,382.92	0.00
VIÁTICOS EN EL PAÍS	5,250.04	(2,625.02)	2,625.02	2,625.02	2,625.02	0.00
VIÁTICOS EN EL PAÍS	5,250.04	(2,625.02)	2,625.02	2,625.02	2,625.02	0.00
OTROS SERVICIOS DE TRASLADO Y HOSPEDAJE	488.00	14,833.09	15,321.09	15,321.09	15,321.09	0.00
OTROS SERVICIOS DE TRASLADO Y HOSPEDAJE	488.00	14,833.09	15,321.09	15,321.09	15,321.09	0.00
SERVICIOS OFICIALES	4,560,961.00	2,023,923.61	6,584,884.61	6,584,884.61	6,584,884.61	0.00
GASTOS DE ORDEN SOCIAL Y CULTURAL	4,550,041.00	1,991,883.61	6,541,924.61	6,541,924.61	6,541,924.61	0.00
GASTOS DE ORDEN SOCIAL Y CULTURAL	4,550,041.00	1,991,883.61	6,541,924.61	6,541,924.61	6,541,924.61	0.00
CONGRESOS Y CONVENCIONES	10,920.00	(5,460.00)	5,460.00	5,460.00	5,460.00	0.00
CONGRESOS Y CONVENCIONES	10,920.00	(5,460.00)	5,460.00	5,460.00	5,460.00	0.00
GASTOS DE REPRESENTACIÓN.	0.00	37,500.00	37,500.00	37,500.00	37,500.00	0.00
GASTOS DE REPRESENTACIÓN.	0.00	37,500.00	37,500.00	37,500.00	37,500.00	0.00

032

MUNICIPIO DE HUEYAPAN
 PLAZA PRICIPAL S/N, BARRIO DE SAN MIGUEL, 62810, HUEYAPAN, MORELOS.
 RFC: MHU190101SI7
 TESORERÍA MUNICIPAL
 ESTADO ANALITICO DEL EJERCICIO DEL PRESUPUESTO DE EGRESOS
 CLASIFICACION POR OBJETO DEL GASTO DE ENERO A DICIEMBRE DEL 2023
 (Pesos)

CONCEPTO	EGRESOS					
	APROBADO	AMPLIACIONES / REDUCCIONES	MODIFICADO	DEVENGADO	PAGADO	SUBEJERCICIO
OTROS SERVICIOS GENERALES.	916.00	26,682.00	27,598.00	27,598.00	27,598.00	0.00
IMPUESTOS Y DERECHOS.	916.00	26,682.00	27,598.00	27,598.00	27,598.00	0.00
IMPUESTOS Y DERECHOS	916.00	26,682.00	27,598.00	27,598.00	27,598.00	0.00
TRANSFERENCIAS, ASIGNACIONES, SUBSIDIOS Y OTRAS AYUDAS	4,931,078.68	1,946,691.21	6,877,769.89	6,877,769.89	6,877,769.89	0.00
SUBSIDIOS Y SUBVENCIONES	2,135,051.00	932,110.06	3,067,161.06	3,067,161.06	3,067,161.06	0.00
SUBSIDIOS A LA PRODUCCIÓN	2,135,051.00	932,110.06	3,067,161.06	3,067,161.06	3,067,161.06	0.00
RECURSOS POR DISTRIBUIR DEL FAEDE	2,135,051.00	(2,135,051.00)	0.00	0.00	0.00	0.00
SUBSIDIOS A LA PRIDUCCION FAEDE 2023	0.00	3,067,161.06	3,067,161.06	3,067,161.06	3,067,161.06	0.00
ADQUISICION DE FERTILIZANTE QUIMICO GRANULADO PARA PRODUCTORES FRUTICOLAS Y VIVERIS	0.00	512,740.00	512,740.00	512,740.00	512,740.00	0.00
ADQUISICION DE EQUIPOS AGRICOLAS 2023	0.00	1,247,362.30	1,247,362.30	1,247,362.30	1,247,362.30	0.00
IMPERMEABILIZACION DE OLLAS DE CAPTACION DE AGUA 2023	0.00	464,242.00	464,242.00	464,242.00	464,242.00	0.00
FOMENTO A LA AVICULTURA DE TRASPATIO COMO IMPULSO A LA ECONOMIA DE LAS FAMILIAS HUEY,	0.00	56,000.00	56,000.00	56,000.00	56,000.00	0.00
FORTEALECIMIENTO DE LA ASOCIACION GANADERA DE HUEYAPAN	0.00	175,495.00	175,495.00	175,495.00	175,495.00	0.00
PAQUETES TECNOLOGICOS PARA EL MANTENIMIENTO DE ARBOLES FRUTALES DEL MUNICIPIO INDIG	0.00	67,428.75	67,428.75	67,428.75	67,428.75	0.00
IMPULSO AL SECTOR ACUICOLA 2023	0.00	21,000.00	21,000.00	21,000.00	21,000.00	0.00
FOMENTO E IMPULSO A LAS ARTESANIAS 2023	0.00	522,893.01	522,893.01	522,893.01	522,893.01	0.00
AYUDAS SOCIALES	2,796,027.68	1,014,581.15	3,810,608.83	3,810,608.83	3,810,608.83	0.00
AYUDAS SOCIALES A PERSONAS	2,796,027.68	107,308.76	2,903,336.44	2,903,336.44	2,903,336.44	0.00
AYUDAS SOCIALES A PERSONAS	2,796,027.68	107,308.76	2,903,336.44	2,903,336.44	2,903,336.44	0.00
AYUDAS SOCIALES A PERSONAS -BARRIOS SAN ANDRES	0.00	254,569.82	254,569.82	254,569.82	254,569.82	0.00
AYUDAS SOCIALES A PERSONAS -BARRIOS SAN MIGUEL	0.00	573,018.65	573,018.65	573,018.65	573,018.65	0.00
AYUDAS SOCIALES A PERSONAS -BARRIOS SAN BARTOLO	0.00	324,386.45	324,386.45	324,386.45	324,386.45	0.00
AYUDAS SOCIALES A PERSONAS -BARRIOS SAN FELIPE	0.00	424,411.38	424,411.38	424,411.38	424,411.38	0.00
AYUDAS SOCIALES A PERSONAS -BARRIOS SAN JACINTO	0.00	135,788.00	135,788.00	135,788.00	135,788.00	0.00
APOYO COMANDANTES GUARDIA CIVIL	0.00	395,710.00	395,710.00	395,710.00	395,710.00	0.00
AYUDAS SOCIALES	2,796,027.68	(2,000,575.54)	795,452.14	795,452.14	795,452.14	0.00
AYUDAS SOCIALES A INSTITUCIONES DE ENSEÑANZA	0.00	713,824.39	713,824.39	713,824.39	713,824.39	0.00
AYUDAS SOCIALES A INSTITUCIONES DE ENSEÑANZA	0.00	713,824.39	713,824.39	713,824.39	713,824.39	0.00
AYUDAS SOCIALES A INSTITUCIONES SIN FINES DE LUCRO	0.00	193,448.00	193,448.00	193,448.00	193,448.00	0.00
AYUDAS SOCIALES A INSTITUCIONES SIN FINES DE LUCRO	0.00	193,448.00	193,448.00	193,448.00	193,448.00	0.00
BIENES MUEBLES, INMUEBLES E INTANGIBLES	791,890.00	7,760,975.32	8,552,865.32	7,453,094.23	7,453,094.23	1,099,771.09
MOBILIARIO Y EQUIPO DE ADMINISTRACIÓN	0.00	645,407.49	645,407.49	645,407.49	645,407.49	0.00
MUEBLES DE OFICINA Y ESTANTERÍA	0.00	16,310.00	16,310.00	16,310.00	16,310.00	0.00
MUEBLES DE OFICINA Y ESTANTERÍA	0.00	16,310.00	16,310.00	16,310.00	16,310.00	0.00
MUEBLES, EXCEPTO DE OFICINA Y ESTANTERÍA	0.00	22,980.47	22,980.47	22,980.47	22,980.47	0.00
MUEBLES, EXCEPTO DE OFICINA Y ESTANTERÍA	0.00	22,980.47	22,980.47	22,980.47	22,980.47	0.00
EQUIPO DE CÓMPUTO Y DE TECNOLOGÍAS DE LA INFORMACIÓN	0.00	606,117.02	606,117.02	606,117.02	606,117.02	0.00

033

MUNICIPIO DE HUEYAPAN
PLAZA PRICIPAL S/N, BARRIO DE SAN MIGUEL, 62810, HUEYAPAN, MORELOS.
RFC: MHU190101SI7
TESORERÍA MUNICIPAL
ESTADO ANALITICO DEL EJERCICIO DEL PRESUPUESTO DE EGRESOS
CLASIFICACION POR OBJETO DEL GASTO DE ENERO A DICIEMBRE DEL 2023
(Pesos)

Página: 7 de 8
 Fecha de impresión
 30/01/2024 09:53:48

CONCEPTO	EGRESOS					
	APROBADO	AMPLIACIONES / REDUCCIONES	MODIFICADO	DEVENGADO	PAGADO	SUBEJERCICIO
EQUIPO DE CÓMPUTO Y DE TECNOLOGÍAS DE LA INFORMACIÓN	0.00	606,117.02	606,117.02	606,117.02	606,117.02	0.00
MOBILIARIO Y EQUIPO EDUCACIONAL Y RECREATIVO	0.00	234,606.90	234,606.90	234,606.90	234,606.90	0.00
CÁMARAS FOTOGRÁFICAS Y DE VIDEO	0.00	50,351.92	50,351.92	50,351.92	50,351.92	0.00
CÁMARAS FOTOGRÁFICAS Y DE VIDEO	0.00	50,351.92	50,351.92	50,351.92	50,351.92	0.00
OTRO MOBILIARIO Y EQUIPO EDUCACIONAL Y RECREATIVO	0.00	184,254.98	184,254.98	184,254.98	184,254.98	0.00
OTRO MOBILIARIO Y EQUIPO EDUCACIONAL Y RECREATIVO	0.00	184,254.98	184,254.98	184,254.98	184,254.98	0.00
EQUIPO E INSTRUMENTAL MÉDICO Y DE LABORATORIO	0.00	36,785.99	36,785.99	36,785.99	36,785.99	0.00
EQUIPO MÉDICO Y DE LABORATORIO	0.00	36,785.99	36,785.99	36,785.99	36,785.99	0.00
EQUIPO MÉDICO Y DE LABORATORIO	0.00	36,785.99	36,785.99	36,785.99	36,785.99	0.00
VEHÍCULOS Y EQUIPO DE TRANSPORTE	791,890.00	3,328,197.25	4,120,087.25	3,020,316.16	3,020,316.16	1,099,771.09
VEHICULOS Y EQUIPO TERRESTRE	791,890.00	3,328,197.25	4,120,087.25	3,020,316.16	3,020,316.16	1,099,771.09
VEHICULOS Y EQUIPO TERRESTRE	791,890.00	3,328,197.25	4,120,087.25	3,020,316.16	3,020,316.16	1,099,771.09
EQUIPO DE DEFENSA Y SEGURIDAD	0.00	91,537.69	91,537.69	91,537.69	91,537.69	0.00
EQUIPO DE DEFENSA Y SEGURIDAD	0.00	91,537.69	91,537.69	91,537.69	91,537.69	0.00
EQUIPO DE DEFENSA Y SEGURIDAD	0.00	91,537.69	91,537.69	91,537.69	91,537.69	0.00
MAQUINARIA, OTROS EQUIPOS Y HERRAMIENTAS	0.00	232,000.00	232,000.00	232,000.00	232,000.00	0.00
EQUIPO DE COMUNICACIÓN Y TELECOMUNICACIÓN	0.00	213,440.00	213,440.00	213,440.00	213,440.00	0.00
EQUIPO DE COMUNICACIÓN Y TELECOMUNICACIÓN	0.00	213,440.00	213,440.00	213,440.00	213,440.00	0.00
EQUIPOS DE GENERACIÓN ELÉCTRICA, APARATOS Y ACCESORIOS ELÉCTRICOS	0.00	18,560.00	18,560.00	18,560.00	18,560.00	0.00
EQUIPOS DE GENERACIÓN ELÉCTRICA, APARATOS Y ACCESORIOS ELÉCTRICOS	0.00	18,560.00	18,560.00	18,560.00	18,560.00	0.00
BIENES INMUEBLES	0.00	2,950,000.00	2,950,000.00	2,950,000.00	2,950,000.00	0.00
TERRENOS	0.00	2,950,000.00	2,950,000.00	2,950,000.00	2,950,000.00	0.00
TERRENO	0.00	2,950,000.00	2,950,000.00	2,950,000.00	2,950,000.00	0.00
ACTIVOS INTANGIBLES	0.00	242,440.00	242,440.00	242,440.00	242,440.00	0.00
SOFTWARE	0.00	242,440.00	242,440.00	242,440.00	242,440.00	0.00
SOFTWARE	0.00	242,440.00	242,440.00	242,440.00	242,440.00	0.00
INVERSION PUBLICA	35,474,822.00	(4,463,607.00)	31,011,215.00	31,011,215.00	31,011,215.00	0.00
OBRA PÚBLICA EN BIENES DE DOMINIO PÚBLICO	35,474,822.00	(8,463,607.00)	27,011,215.00	27,011,215.00	27,011,215.00	0.00
EDIFICACIÓN HABITACIONAL	14,000,000.00	(14,000,000.00)	0.00	0.00	0.00	0.00
RECURSO POR DISTRIBUIR PARTICIPACIONES 2023	12,000,000.00	(12,000,000.00)	0.00	0.00	0.00	0.00
RECURSO POR DISTRIBUIR (MODULO DE SEGURIDAD PUBLICA)	2,000,000.00	(2,000,000.00)	0.00	0.00	0.00	0.00
CONSTRUCCIÓN DE OBRAS PARA EL ABASTECIMIENTO DE AGUA, PETRÓLEO, GAS, ELECTRICIDAD	0.00	95,017.42	95,017.42	95,017.42	95,017.42	0.00
MIH-DOP/FP-R28-22-017/2022 AMPLIACION DE RED ELECTRICA EN CARRETERA HUEYAPAN-TLACOTEP	0.00	95,017.42	95,017.42	95,017.42	95,017.42	0.00
DIVISIÓN DE TERRENOS Y CONSTRUCCIÓN DE OBRAS DE URBANIZACIÓN	21,474,822.00	(12,313,272.91)	9,161,549.09	9,161,549.09	9,161,549.09	0.00
MIH-DOP/FP-R33-FIII-005/2023 AMPLIACION DE RED DE DRENAJE SANITARIO EN CALLE 5 DE MAYO, MU	0.00	2,993,656.34	2,993,656.34	2,993,656.34	2,993,656.34	0.00
MIH-DOP/FP-R33-FIII-007/2023 INTRODUCCION DE RED DE AGUA POTABLE, AMPLIACION TRES CRUCES	0.00	244,911.86	244,911.86	244,911.86	244,911.86	0.00
MIH-DOP/FP-R33-FIII-009/2023 CONSTRUCCION DE DESAGÜE PLUVIAL Y REHABILITACION DE PUENTE	0.00	410,599.42	410,599.42	410,599.42	410,599.42	0.00

034

MUNICIPIO DE HUEYAPAN
PLAZA PRICIPAL S/N, BARRIO DE SAN MIGUEL, 62810, HUEYAPAN, MORELOS.
RFC: MHU190101SI7
TESORERÍA MUNICIPAL
ESTADO ANALITICO DEL EJERCICIO DEL PRESUPUESTO DE EGRESOS
CLASIFICACION POR OBJETO DEL GASTO DE ENERO A DICIEMBRE DEL 2023
(Pesos)

CONCEPTO	EGRESOS					SUBEJERCICIO
	APROBADO	AMPLIACIONES / REDUCCIONES	MODIFICADO	DEVENGADO	PAGADO	
MIH-DOP/FP-R33-FIII-011/2023 CONSTRUCCION DE RED DE DRENAJE SANITARIO EN CALLE TEPEYEHU	0.00	4,947,914.98	4,947,914.98	4,947,914.98	4,947,914.98	0.00
MIH-DOP/FP-R28-026/2023 CONSTRUCCION DE DESAGÜE PLUVIAL EN CARRETERA LA ESPADA, PARAJ	0.00	564,466.49	564,466.49	564,466.49	564,466.49	0.00
RECURSO POR DISTRIBUIR FONDO III	21,474,822.00	(21,474,822.00)	0.00	0.00	0.00	0.00
CONSTRUCCIÓN DE VÍAS DE COMUNICACIÓN	0.00	17,754,648.49	17,754,648.49	17,754,648.49	17,754,648.49	0.00
MIH-DOP/FP-R33-FIII/001/2023 REHABILITACION CON CONCRETO HIDRAULICO DE CALLE 5 DE MAYO, B	0.00	5,000,000.00	5,000,000.00	5,000,000.00	5,000,000.00	0.00
MIH-DOP/FP-R33-FIII-002/2023 REHABILITACION DE PAVIMENTO CON CONCRETO HIDRAULICO EN CALI	0.00	1,000,000.01	1,000,000.01	1,000,000.01	1,000,000.01	0.00
MIH-DOP/FP-R33-FIII-003/2023 REHABILITACION CON CONCRETO HIDRAULICO DE LA CALLE PLAN DE A	0.00	3,000,000.00	3,000,000.00	3,000,000.00	3,000,000.00	0.00
MIH-DOP/FP-R33-FIII-008/2023 PAVIMENTACION CON CONCRETO HIDRAULICO Y MURO DE CONTENCIC	0.00	1,000,000.01	1,000,000.01	1,000,000.01	1,000,000.01	0.00
MIH-DOP/FP-R33-FIII-010/2023 PAVIMENTACION CON CONCRETO HIDRAULICO DE CALLE REFORMA LIB	0.00	701,785.28	701,785.28	701,785.28	701,785.28	0.00
MIH-DOP/FP-R28-015/2023 REHABILITACION Y CONSTRUCCION DE GUARNICIONES Y BANQUETAS EN (0.00	330,980.42	330,980.42	330,980.42	330,980.42	0.00
MIH-DOP/FP-R33-FIII-006/2023 CONSTRUCCION DE MURO DE CONTENCION Y PAVIMENTACION EN CAL	0.00	726,003.10	726,003.10	726,003.10	726,003.10	0.00
MIH-DOP/FP-R28-2023/027/13/2023 PAVIMENTACION CON PIEDRA LAMINADA EN CALLE CONSTITUCION	0.00	5,995,879.67	5,995,879.67	5,995,879.67	5,995,879.67	0.00
OBRA PÚBLICA EN BIENES PROPIOS	0.00	4,000,000.00	4,000,000.00	4,000,000.00	4,000,000.00	0.00
EDIFICACIÓN NO HABITACIONAL	0.00	4,000,000.00	4,000,000.00	4,000,000.00	4,000,000.00	0.00
MIH-DOP/FP-R33-FIV-001/2023 CONSTRUCCION DE MODULO DE SEGURIDAD (C2) MUNICIPIO INDIGENA	0.00	4,000,000.00	4,000,000.00	4,000,000.00	4,000,000.00	0.00
PARTICIPACIONES Y APORTACIONES	0.00	1,224,931.69	1,224,931.69	1,224,931.69	1,224,931.69	0.00
PARTICIPACIONES	0.00	1,224,931.69	1,224,931.69	1,224,931.69	1,224,931.69	0.00
CONVENIOS DE COLABORACIÓN ADMINISTRATIVA	0.00	1,224,931.69	1,224,931.69	1,224,931.69	1,224,931.69	0.00
MIH-DOP/FP-R33-FIII-004/2023 AMPLIACION DE RED DE AGUA POTABLE, DRENAJE Y ALCANTARILLADO	0.00	1,224,931.69	1,224,931.69	1,224,931.69	1,224,931.69	0.00
DEUDA PUBLICA	50,000.00	134,390.37	184,390.37	184,390.37	184,390.37	0.00
ADEUDOS DE EJERCICIOS FISCALES ANTERIORES (ADEFAS)	50,000.00	134,390.37	184,390.37	184,390.37	184,390.37	0.00
ADEFAS	50,000.00	134,390.37	184,390.37	184,390.37	184,390.37	0.00
ADEFAS CON GASTO DE EJERCICIOS ACTUAL	50,000.00	134,390.37	184,390.37	184,390.37	184,390.37	0.00
TOTAL DEL GASTO	75,145,065.66	11,215,643.13	86,360,708.79	85,260,937.70	85,260,937.70	1,099,771.09

C.P. MARCELINO TORRES SANCHEZ
TESORERO MUNICIPAL

G. GUILLERMINA MAYA RENDON
CONCEJAL VOCERA

MUNICIPIO DE HUEYAPAN
 PLAZA PRICIPAL S/N, BARRIO DE SAN MIGUEL, 62810, HUEYAPAN, MORELOS.
 RFC: MHU190101SI7
 TESORERÍA MUNICIPAL
 ESTADO ANALITICO DEL EJERCICIO DEL PRESUPUESTO DE EGRESOS
 CLASIFICACION FUNCIONAL DE ENERO A DICIEMBRE DEL 2023
 (Pesos)

CONCEPTO	EGRESOS					
	APROBADO	AMPLIACIONES / REDUCCIONES	MODIFICADO	DEVENGADO	PAGADO	SUBEJERCICIO
GOBIERNO	31,756,744.64	3,420,915.13	35,177,659.77	34,077,888.68	34,077,888.68	1,099,771.09
LEGISLACIÓN	780,861.72	1,770,492.75	2,551,354.47	2,551,354.47	2,551,354.47	0.00
LEGISLACIÓN	780,861.72	1,770,492.75	2,551,354.47	2,551,354.47	2,551,354.47	0.00
LEGISLACIÓN	780,861.72	1,770,492.75	2,551,354.47	2,551,354.47	2,551,354.47	0.00
COORDINACIÓN DE LA POLÍTICA DE GOBIERNO	17,309,499.34	2,282,550.18	19,592,049.52	18,492,278.43	18,492,278.43	1,099,771.09
PRESIDENCIA / GUBERNATURA	8,224,977.69	(6,069,240.43)	2,155,737.26	2,155,737.26	2,155,737.26	0.00
PRESIDENCIA / GUBERNATURA	8,224,977.69	(6,069,240.43)	2,155,737.26	2,155,737.26	2,155,737.26	0.00
POLÍTICA INTERIOR	7,129,797.17	7,841,369.71	14,971,166.88	13,871,395.79	13,871,395.79	1,099,771.09
POLÍTICA INTERIOR	7,129,797.17	7,841,369.71	14,971,166.88	13,871,395.79	13,871,395.79	1,099,771.09
FUNCIÓN PÚBLICA	103,482.24	244,453.19	347,935.43	347,935.43	347,935.43	0.00
FUNCIÓN PÚBLICA	103,482.24	244,453.19	347,935.43	347,935.43	347,935.43	0.00
ASUNTOS JURÍDICOS	1,707,357.40	150,635.42	1,857,992.82	1,857,992.82	1,857,992.82	0.00
ASUNTOS JURÍDICOS	1,707,357.40	150,635.42	1,857,992.82	1,857,992.82	1,857,992.82	0.00
POBLACIÓN	143,884.84	115,332.29	259,217.13	259,217.13	259,217.13	0.00
POBLACIÓN	143,884.84	115,332.29	259,217.13	259,217.13	259,217.13	0.00
ASUNTOS FINANCIEROS Y HACENDARIOS	3,284,227.18	(614,445.20)	2,669,781.98	2,669,781.98	2,669,781.98	0.00
ASUNTOS HACENDARIOS	3,284,227.18	(614,445.20)	2,669,781.98	2,669,781.98	2,669,781.98	0.00
ASUNTOS HACENDARIOS	3,284,227.18	(614,445.20)	2,669,781.98	2,669,781.98	2,669,781.98	0.00
ASUNTOS DE ORDEN PÚBLICO Y DE SEGURIDAD INTERIOR	8,431,421.02	(1,893,536.67)	6,537,884.35	6,537,884.35	6,537,884.35	0.00
POLICÍA	7,890,152.10	(2,073,595.38)	5,816,556.72	5,816,556.72	5,816,556.72	0.00
POLICÍA	7,890,152.10	(2,073,595.38)	5,816,556.72	5,816,556.72	5,816,556.72	0.00
PROTECCIÓN CIVIL	206,336.56	109,322.03	315,658.59	315,658.59	315,658.59	0.00
PROTECCIÓN CIVIL	206,336.56	109,322.03	315,658.59	315,658.59	315,658.59	0.00
OTROS ASUNTOS DE ORDEN PÚBLICO Y SEGURIDAD	334,932.36	70,736.68	405,669.04	405,669.04	405,669.04	0.00
OTROS ASUNTOS DE ORDEN PÚBLICO Y SEGURIDAD	334,932.36	70,736.68	405,669.04	405,669.04	405,669.04	0.00
OTROS SERVICIOS GENERALES	1,950,735.38	1,875,854.07	3,826,589.45	3,826,589.45	3,826,589.45	0.00
SERVICIOS REGIONALES, ADMINISTRATIVOS Y PATRIMONIALES	1,407,923.12	340,482.67	1,748,405.79	1,748,405.79	1,748,405.79	0.00
SERVICIOS REGIONALES, ADMINISTRATIVOS Y PATRIMONIALES	1,407,923.12	340,482.67	1,748,405.79	1,748,405.79	1,748,405.79	0.00
SERVICIOS DE COMUNICACIÓN Y MEDIOS	412,160.48	1,502,452.46	1,914,612.94	1,914,612.94	1,914,612.94	0.00
SERVICIOS DE COMUNICACIÓN Y MEDIOS	412,160.48	1,502,452.46	1,914,612.94	1,914,612.94	1,914,612.94	0.00
ACCESO A LA INFORMACIÓN PÚBLICA GUBERNAMENTAL	130,651.78	32,918.94	163,570.72	163,570.72	163,570.72	0.00
ACCESO A LA INFORMACIÓN PÚBLICA GUBERNAMENTAL	130,651.78	32,918.94	163,570.72	163,570.72	163,570.72	0.00
DESARROLLO SOCIAL	40,987,176.56	5,944,615.70	46,931,792.26	46,931,792.26	46,931,792.26	0.00
PROTECCIÓN AMBIENTAL	110,197.18	39,258.07	149,455.25	149,455.25	149,455.25	0.00
PROTECCIÓN DE LA DIVERSIDAD BIOLÓGICA Y DEL PAISAJE	110,197.18	39,258.07	149,455.25	149,455.25	149,455.25	0.00
PROTECCIÓN DE LA DIVERSIDAD BIOLÓGICA Y DEL PAISAJE	110,197.18	39,258.07	149,455.25	149,455.25	149,455.25	0.00
VIVIENDA Y SERVICIOS A LA COMUNIDAD	37,815,566.34	888,724.19	38,704,290.53	38,704,290.53	38,704,290.53	0.00

MUNICIPIO DE HUEYAPAN
 PLAZA PRICIPAL S/N, BARRIO DE SAN MIGUEL, 62810, HUEYAPAN, MORELOS.
 RFC: MHU190101SI7
 TESORERÍA MUNICIPAL
 ESTADO ANALITICO DEL EJERCICIO DEL PRESUPUESTO DE EGRESOS
 CLASIFICACION FUNCIONAL DE ENERO A DICIEMBRE DEL 2023
 (Pesos)


CONCEPTO	EGRESOS					SUBEJERCICIO
	APROBADO	AMPLIACIONES / REDUCCIONES	MODIFICADO	DEVENGADO	PAGADO	
URBANIZACIÓN	36,675,192.76	213,809.36	36,889,002.12	36,889,002.12	36,889,002.12	0.00
URBANIZACIÓN	36,675,192.76	213,809.36	36,889,002.12	36,889,002.12	36,889,002.12	0.00
SERVICIOS COMUNALES	1,140,373.58	674,914.83	1,815,288.41	1,815,288.41	1,815,288.41	0.00
SERVICIOS COMUNALES	1,140,373.58	674,914.83	1,815,288.41	1,815,288.41	1,815,288.41	0.00
SALUD	1,383,831.62	2,226,047.84	3,609,879.46	3,609,879.46	3,609,879.46	0.00
PRESTACIÓN DE SERVICIOS DE SALUD A LA COMUNIDAD	1,383,831.62	2,226,047.84	3,609,879.46	3,609,879.46	3,609,879.46	0.00
PRESTACIÓN DE SERVICIOS DE SALUD A LA COMUNIDAD	1,383,831.62	2,226,047.84	3,609,879.46	3,609,879.46	3,609,879.46	0.00
RECREACIÓN, CULTURA Y OTRAS MANIFESTACIONES SOCIALES	188,992.04	520,466.12	709,458.16	709,458.16	709,458.16	0.00
DEPORTE Y RECREACIÓN	106,000.32	74,149.84	180,150.16	180,150.16	180,150.16	0.00
DEPORTE Y RECREACIÓN	106,000.32	74,149.84	180,150.16	180,150.16	180,150.16	0.00
CULTURA	82,991.72	446,316.28	529,308.00	529,308.00	529,308.00	0.00
CULTURA	82,991.72	446,316.28	529,308.00	529,308.00	529,308.00	0.00
EDUCACIÓN	191,577.08	655,383.06	846,960.14	846,960.14	846,960.14	0.00
OTROS SERVICIOS EDUCATIVOS Y ACTIVIDADES INHERENTES	191,577.08	655,383.06	846,960.14	846,960.14	846,960.14	0.00
OTROS SERVICIOS EDUCATIVOS Y ACTIVIDADES INHERENTES	191,577.08	655,383.06	846,960.14	846,960.14	846,960.14	0.00
PROTECCIÓN SOCIAL	1,266,852.82	1,552,152.02	2,819,004.84	2,819,004.84	2,819,004.84	0.00
INDÍGENAS	104,818.66	37,756.31	142,574.97	142,574.97	142,574.97	0.00
INDÍGENAS	104,818.66	37,756.31	142,574.97	142,574.97	142,574.97	0.00
OTROS DE SEGURIDAD SOCIAL Y ASISTENCIA SOCIAL	1,162,034.16	1,514,395.71	2,676,429.87	2,676,429.87	2,676,429.87	0.00
OTROS DE SEGURIDAD SOCIAL Y ASISTENCIA SOCIAL	1,162,034.16	1,514,395.71	2,676,429.87	2,676,429.87	2,676,429.87	0.00
OTROS ASUNTOS SOCIALES	30,159.48	62,584.40	92,743.88	92,743.88	92,743.88	0.00
OTROS ASUNTOS SOCIALES	30,159.48	62,584.40	92,743.88	92,743.88	92,743.88	0.00
OTROS ASUNTOS SOCIALES	30,159.48	62,584.40	92,743.88	92,743.88	92,743.88	0.00
DESARROLLO ECONÓMICO	2,401,144.46	1,850,112.30	4,251,256.76	4,251,256.76	4,251,256.76	0.00
ASUNTOS ECONÓMICOS, COMERCIALES Y LABORALES EN GENERAL	0.00	526,289.26	526,289.26	526,289.26	526,289.26	0.00
ASUNTOS ECONÓMICOS Y COMERCIALES EN GENERAL	0.00	526,289.26	526,289.26	526,289.26	526,289.26	0.00
ASUNTOS ECONÓMICOS Y COMERCIALES EN GENERAL	0.00	526,289.26	526,289.26	526,289.26	526,289.26	0.00
AGROPECUARIA, SILVICULTURA, PESCA Y CAZA	2,277,286.62	1,275,341.63	3,552,628.25	3,552,628.25	3,552,628.25	0.00
AGROPECUARIA	2,277,286.62	1,275,341.63	3,552,628.25	3,552,628.25	3,552,628.25	0.00
AGROPECUARIA	2,277,286.62	1,275,341.63	3,552,628.25	3,552,628.25	3,552,628.25	0.00
TURISMO	123,857.84	48,481.41	172,339.25	172,339.25	172,339.25	0.00
TURISMO	123,857.84	48,481.41	172,339.25	172,339.25	172,339.25	0.00

MUNICIPIO DE HUEYAPAN
 PLAZA PRICIPAL S/N, BARRIO DE SAN MIGUEL, 62810, HUEYAPAN, MORELOS.
 RFC: MHU190101SI7
 TESORERÍA MUNICIPAL
 ESTADO ANALITICO DEL EJERCICIO DEL PRESUPUESTO DE EGRESOS
 CLASIFICACION FUNCIONAL DE ENERO A DICIEMBRE DEL 2023
 (Pesos)

CONCEPTO	EGRESOS					
	APROBADO	AMPLIACIONES / REDUCCIONES	MODIFICADO	DEVENGADO	PAGADO	SUBEJERCICIO
TURISMO						
TOTAL DEL GASTO	123,857.84	48,481.41	172,339.25	172,339.25	172,339.25	0.00
	75,145,065.66	11,215,643.13	86,360,708.79	85,260,937.70	85,260,937.70	1,099,771.09


 C.P. MARCELINO TORRES SANCHEZ
 TESORERO MUNICIPAL




 C. GUILLERMINA MAYA RENDON
 CONCEJAL VOCERA

